

SYSTEM LOGIN

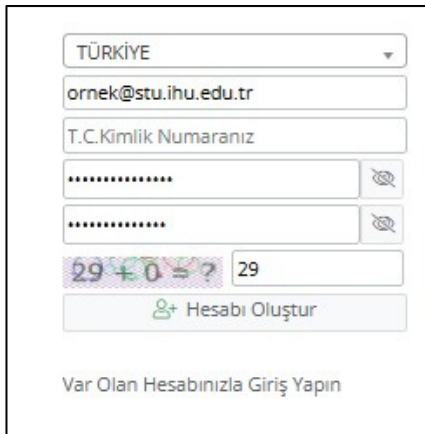
You can access the Online Horizontal Transfer Application System via https://obs.ihu.edu.tr/oibs/hoa_app/

- 1- On the login screen, click the “Create a New Account” link.



The login screen features a white background with a light gray border. At the top, there is a text input field labeled "E-Posta / T.C. Kimlik / Pasaport No". Below it is a password input field labeled "Şifre" with a toggle icon. A mathematical challenge is displayed as $38 + 8 = ?$ with the label "Sayıların Toplamı" to its right. Below the challenge is a "Giriş" button with a green icon. A red rectangular box highlights the link "Yeni bir hesap oluştur" (Create a new account), with the text "Şifremi Unuttum" (Forgot my password) below it. Further down is a "Sorun Bildir" (Report problem) link. At the bottom, a timer indicates "Oturum Açmak İçin Kalan Süre 04:43" (Time remaining to log in 04:43).

- 2- On the new user creation screen, enter your email address, Turkish ID number, ID serial number, and the result of the mathematical calculation shown in the image in the relevant fields, then click the “Create Account” button.



The new user creation screen has a white background with a light gray border. It starts with a dropdown menu set to "TÜRKİYE". Below are input fields for "ornek@stu.ihu.edu.tr" (email), "T.C.Kimlik Numaranız" (ID number), and two masked fields for ID serial numbers. A mathematical challenge $29 + 0 = ?$ is shown with the answer "29" in a box to its right. A "Hesabı Oluştur" (Create account) button with a green icon is at the bottom. Below the button is a link "Var Olan Hesabınızla Giriş Yapın" (Log in with your existing account).

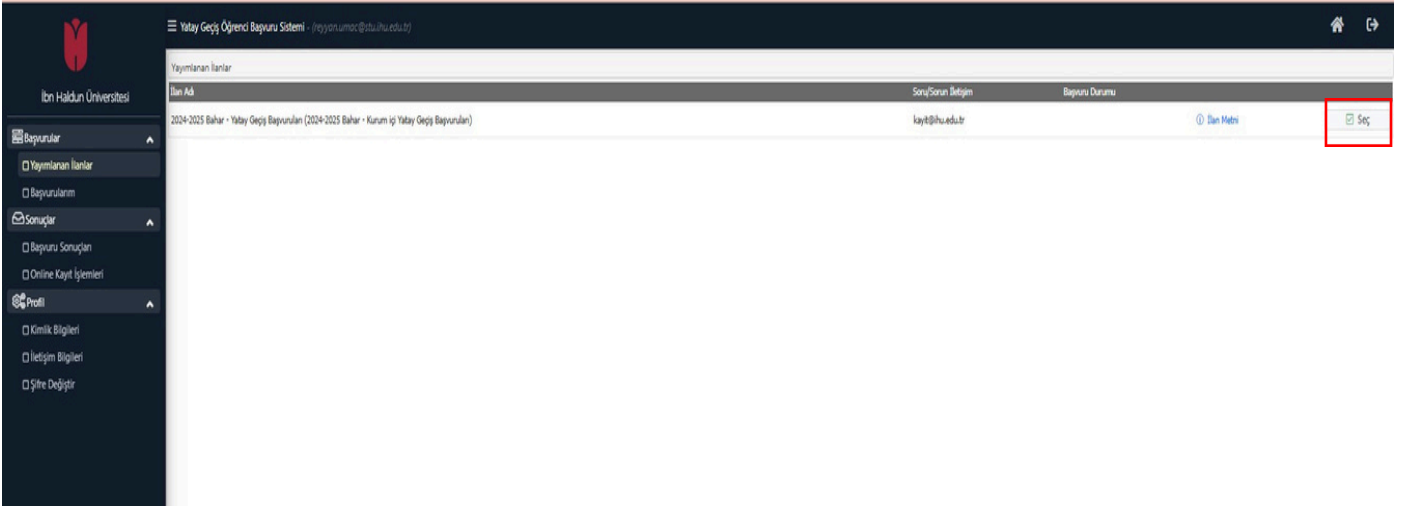
3- An email containing your Username and Password will be sent to the email address you provided.



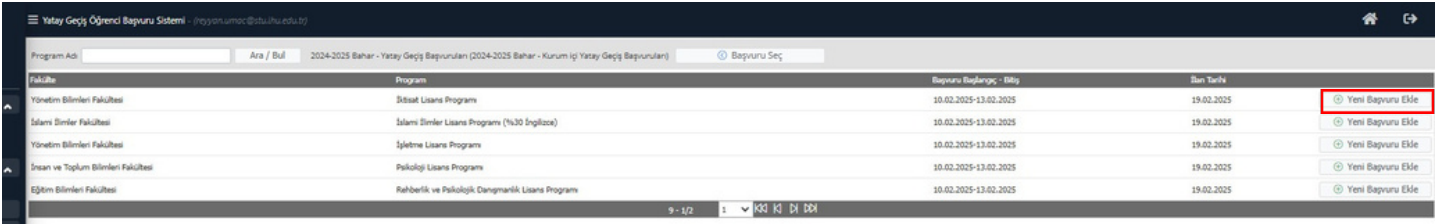
4- You can log in to the system using the account information sent to your email.

HORIZONTAL TRANSFER APPLICATION GUIDE

- 1- After logging into the system, you may proceed by selecting the horizontal transfer category on the “Published Announcements” screen.



- 2- After selecting the horizontal transfer category, choose the program you wish to apply for and click the “Add New Application” button to continue.



- 3- Fill in the sections regarding the university you are currently enrolled in and the method of placement, then enter your exam year. Click the “Query ÖSYM Exam” and “Add Preference” buttons.

Yatay Geçiş Öğrenci Başvuru Sitesi

Başvuru Yap	Yönetim Bilimleri Fa
Seçilen Fakülte	İktisat Lisans Programı
Seçilen Program	EA
Program ÖSYM Türü	201.989
Program ÖSYM Taban Puanı	İlk Yerleştirme
Okuduğu Üniversitesi Yerleşme Şekli	2022
Sınav Yılı	<input type="checkbox"/> (ÖSYM ile ek puan/alan puanı yerleştirileceğiniz programlar için geçerlidir.)
Ek Puan ile Başvuru Yapmak İstiyorum	ÖSYM Puanı
ÖSYM Puanı	ÖSYM Başarı Sırası
ÖSYM Başarı Sırası	ÖSYM Sınav Sorgula

Uyarı: ÖSYM Sınav sonuçları ÖSYM servisleri üzerinden anlık olarak sorgulanmaktadır. Sorgulama sırasında ÖSYM servislerinden kaynaklanan bir hata olursa lütfen daha sonra tekrar deneyiniz.

Terah Ekle

- 4- Fill in the fields shown in the image and upload a passport-size photograph in the appropriate format. Click the “Save and Continue” button.

2024-2025 Bahar - Yatay Geçiş Başvuruları (2024-2025 Bahar - Kurum içi Yatay Geçiş Başvuruları)

1. Tercih İktisat Bölümü / İktisat Lisans Programı

Başvuru Durumu: Başvuru Henüz Tamamlanmadı

Doğum Tarihi	Tarih Formatı: gg.aa.yyyy	T.C. Kimlik No	Uyruğu	TÜRKİYE
Adı	Baba Adı	Soyadı	Anne Adı	
Cinsiyeti	Erkek	Doğum Yeri		
Nüfus İl	Tanımsız (Undefined)	Nüfus İlçe	Tanımsız (Undefined)	

Dosya Seç Dosya seçmedi

Yükle

Yüklenecek fotoğraf öğrenci kimlik kartında kullanılacaktır. Bu nedenle vesikalik ve uygun olan bir fotoğraf seçilmelidir.

Kaydet ve İlerle Devam Etmek için "Kaydet ve İlerle" Butonunu Tıklayınız

Bu başvuruda beyan etmiş olduğum tüm bilgilerimin doğru olduğunu onaylıyorum. Beyan etmiş olduğum bilgilerimin yanlış olması durumunda kaydım yapılmış ise, kaydımın silinmesini kabul ediyorum.

- 5- Fill in the blanks in the contact information section and again click the “Save and Continue” button.

2024-2025 Bahar - Yatay Geçiş Başvuruları (2024-2025 Bahar - Kurum içi Yatay Geçiş Başvuruları)

1. Tercih İktisat Bölümü / İktisat Lisans Programı

Kayıt Başarıyla Yapıldı.

Başvuru Durumu: Başvuru Henüz Tamamlanmadı

Adres			
Posta Kodu			
İl	Seçiniz	İlçe	Seçiniz
Çap Telefonu		Örnek Çap Telefonu: 03000000000	
Diğer Telefon Numarası			
E-Posta	myayn.umar@etu.ihu.edu.tr		

Kaydet ve İlerle Devam Etmek için "Kaydet ve İlerle" Butonunu Tıklayınız

Bu başvuruda beyan etmiş olduğum tüm bilgilerimin doğru olduğunu onaylıyorum. Beyan etmiş olduğum bilgilerimin yanlış olması durumunda kaydım yapılmış ise, kaydımın silinmesini kabul ediyorum.

- 6- In the Applied Class Level section, please enter your current class/year of study. Fill in the remaining fields and save.

2024-2025 Bahar - Yatay Geçiş Başvuruları (2024-2025 Bahar - Kurum içi Yatay Geçiş Başvuruları)
1. Tercih İktisat Bölümü / İktisat Lisans Programı
Kayıt Başarıyla Yapıldı...

Başvuru Durumu
Başvuru Henüz Tamamlanmadı

Genel İlan
Başvuru İlanı
Kimlik Bilgileri
İletişim Bilgileri
Başvuru Bilgileri
Eğitim Bilgileri
Program Tercihleri

Başvuru Yapılan Sınıf
Başvuru Ders Durumu
Ceza Durumu
Okuduğu Üniversitesi Yerleşme Şekli
Kayıt Dondurma Dönem Sayısı

Seçiniz
Seçiniz
Seçiniz
İlk Yerleştirme
Okuduğunuz üniversiteyi, ÖSYM Sınavında, ilk yerleştirme ile mi yoksa ek yerleştirme ile mi kazandınız?
☐

Devam Etmek için "Kaydet ve İlerle" Butonunu Tıklayınız

Bu başvuruda beyan etmiş olduğum tüm bilgilerimin doğru olduğunu onaylıyorum. Beyan etmiş olduğum bilgilerimin yanlış olması durumunda kaydım yapılmış ise; kaydımın silinmesini kabul ediyorum.

Başvuru Durumu
Başvuru Henüz Tamamlanmadı

Genel İlan
Başvuru İlanı
Kimlik Bilgileri
İletişim Bilgileri
Başvuru Bilgileri
Eğitim Bilgileri
Program Tercihleri

Üniversite Adı
Fakülte
Program
Program Grup
Giriş Türü
Program Eğitim Tipi
Program Süresi
Kayıt Yılı
Sınıf
Öğrenci Numarası
Okuduğu Dönem Sayısı
Not Sistemi

Seç
Seçiniz
Seçiniz
Seçiniz
2021
Seçiniz

 (Hazırlık ve Kayıt Dondurma Dönemleri Hariç)
4 Üzerinden Ortalama Örnek Ortalama : 68,80 veya 3,64

Devam Etmek için "Kaydet ve İlerle" Butonunu Tıklayınız

Bu başvuruda beyan etmiş olduğum tüm bilgilerimin doğru olduğunu onaylıyorum. Beyan etmiş olduğum bilgilerimin yanlış olması durumunda kaydım yapılmış ise; kaydımın silinmesini kabul ediyorum.

- 7- By filling in each section located in the right-hand menu and clicking "Save and Continue", you will reach the final screen titled "Program Preferences".
On this screen, check the box stating "I accept and declare that the information I have entered in this form is correct." and click the "Save" button.
After this step, the application process for the selected program will be completed.

2024-2025 Bahar - Yatay Geçiş Başvuruları (2024-2025 Bahar - Kurum içi Yatay Geçiş Başvuruları)
1. Tercih İktisat Bölümü / İktisat Lisans Programı
Kayıt Başarıyla Yapıldı...

Başvuru Durumu
Başvuru Henüz Tamamlanmadı

Genel İlan
Başvuru İlanı
Kimlik Bilgileri
İletişim Bilgileri
Başvuru Bilgileri
Eğitim Bilgileri
Program Tercihleri

Fakülte
Program
Tercih Ekle

İnsan ve Toplum Bilimleri Fakültesi
Seçiniz
Not: En fazla 3 adet program tercih edebilirsiniz.

Tercih Yapılan Programlar

Tercih Sıra	Fakülte	Program	ÖSYM Puanı / ÖSYM Taban Puanı	Değerlendirme Durumu
1. Tercih	Yönetim Bilimleri Fakültesi	İktisat Bölümü / İktisat Lisans Programı	383,2794 / 199,394 İlk Yerleştirme	Henüz Değerlendirilmedi
2021	EA			

Bu başvuruda beyan etmiş olduğum tüm bilgilerimin doğru olduğunu onaylıyorum. Beyan etmiş olduğum bilgilerimin yanlış olması durumunda kaydım yapılmış ise; kaydımın silinmesini kabul ediyorum.
"2024-2025 Bahar - Yatay Geçiş Başvuruları (2024-2025 Bahar - Kurum içi Yatay Geçiş Başvuruları)" için yukarıda yer alan metni okudum, onaylıyorum.
Başvurumun tamamlanabilmesi için "Yukarıda yer alan metni okudum, onaylıyorum." kutucuğu gerektiren kaydedilmesi gerekmektedir.

NOTE

- To view the status of your application, you must log in to the system and check it.
- After completing your application, you may print it by clicking the “Print” button.
- For questions or issues, you may contact kayit@ihu.edu.tr.