Dünyada ve Türkiye'de Ekonomi Gündemi

Türkiye

- Ekonomik güven endeksi mayısta 97,2 iken, haziranda yüzde 1,8 oranında artarak 98,9 değerini aldı.
- İşsizlik oranı mayısta aynı seviyede kalarak yüzde 8,2 seviyesinde gerçekleşti. İşsizlik oranı erkeklerde yüzde 7,0 iken kadınlarda yüzde 10,5 olarak tahmin edildi.
- Geçici dış ticaret verilerine göre; ihracat mayısta yıllık yüzde 9,5 azalarak 22 milyar 461 milyon dolar, ithalat ise yıllık yüzde 10,8 azalarak 28 milyar 71 milyon dolar olarak gerçekleşti. Buna göre dış ticaret açığı bir önceki yılın aynı ayına göre yüzde 15,6 azalarak 6 milyar 643 milyon dolardan, 5 milyar 610 milyon dolara geriledi.
- Üretici Fiyat Endeksi (ÜFE) haziranda yıllık yüzde 28,09, aylık 1,80 arttı, Tüketici fiyat endeksi (TÜFE) ise aynı dönemde yıllık yüzde 32,11, aylık yüzde 0,99 arttı.
- Türkiye Cumhuriyet Merkez Bankası (TCMB) verilerine göre, brüt rezervler 26 Haziran haftasında yüzde 5,1 azalarak 149,2 milyar dolara geriledi. Swap hariç net rezerv de bu dönemde 28 milyar dolara geriledi.
- TCMB verilerine göre, 26 Haziran haftasında döviz mevduatları parite etkisinden arındırılmış verilere göre 1 milyar 110 milyon dolar düştü. Bir önceki hafta mevduatlar 1 milyar 456 milyon dolar artmıştı.
- Mayısta 49,8 olan İstanbul Sanayi Odası (İSO) Türkiye İmalat Satınalma Yöneticileri Endeksi haziranda 47,1'e geriledi.

ABD

- 27 Haziran haftasında işlsizlik maaşı başvuruları, bir önceki haftaya göre bin azalarak 215 bine geriledi. Bir önceki haftaki işsizlik başşı başvuruları ise 216 bine revize edildi.
- ABD'de tarım dışı istihdam haziranda 57 bin arttı. Mayıs ayı tarım dışı istihdam verisi 172 binden 129 bine revize edildi. Aynı dönemde işsizlik oranı yüzde 4,2'ye geriledi.
- Tedarik Yönetimi Enstitüsü'nün (ISM) verilerine göre imalat endeksi Haziran'da 0,7 puan düşüşle 53,3'e geriledi ve dört yılın en yüksek seviyesine yakın seviyede kaldı.
- Conference Board Tüketici Güven Endeksi, haziranda 0,6 puan artarak 91,2 seviyesine yükseldi.
- S&P Cotality Case-Shiller Ulusal Konut Fiyat Endeksi, nisanda yıllık bazda yüzde 0,8 artarak konut fiyatlarının artış hızında hafif ivmelenmeye işaret etti. Endeks, martta yıllık yüzde 0,7 artış kaydetmişti.

Avrupa

- Avrupa İstatistik Ofisi (Eurostat), Avrupa Birliği (AB) ve Euro Bölgesi'nin mayıs işsizlik verilerini açıkladı. Buna göre, AB'de nisanda yüzde 5,9 olan mevsim etkisinden arındırılmış işsizlik oranı, mayısta değişmedi. Daha önce 6,3 olarak açıklanmış Avro Bölgesi nisan ayı işsizlik oranı yüzde 6,2 olarak revize edildi. Euro Bölgesi'nde işsizlik oranı, mayısta yüzde 6,2 seviyesinde gerçekleşti.
- Euro bölgesinde, haziranda tüketici fiyatları yıllık yüzde 2,8 arttı. Mayısta yıllık yüzde 3,2 artmıştı. Aylık bazda ise haziranda yüzde 0,1'lik düşüş tahmin edildi.
- Almanya, yıllık 10 milyar euro (11,4 milyar dolar) tutarında gelir vergisi indirimi ve işgücü piyasasını güçlendirmek için bir dizi önlem üzerinde anlaşmaya vardı.
- Almanya'da haziranda tüketici fiyatları yıllık yüzde 2,4 arttı. Mayısta yıllık yüzde 2,7 artış görülmüştü.
- Almanya Federal İstatistik Ofisi (Destatis) verilerine göre, ithalat fiyatları mayısta aylık yüzde 0,7 yükseldi. Yıllık bazdaki yüzde 6,8'lik artış ise Rusya-Ukrayna Savaşı etkilerinin sürdüğü Aralık 2022'deki yüzde 9,6'lık yükselişten sonraki en keskin artış olarak kayıtlara geçti. Endeks, nisanda da yıllık bazda yüzde 5,3 artış göstermişti.
- Avrupa Birliği (AB) genelinde, AB dışı ülkelerden internet üzerinden sipariş edilen ve değeri 150 euroya kadar olan ürünlere yönelik uygulanan gümrük vergisi muafiyeti 1 Temmuz'da yürürlükten kalkıyor.
- Fransa'da tüketici fiyatları artışı haziranda bir önceki ayın yıllık yüzde 2,8 seviyesinden yüzde 2'ye geriledi.

Asya

- Çin’de resmi imalat Satın Alma Yöneticileri Endeksi (PMI), mayısta ekonomik genişleme ile daralma arasındaki sınır olan 50 seviyesine geriledikten sonra haziranda 50,3’e yükseldi.
- Ulusal İstatistik Bürosundan (NBS) yapılan açıklamaya göre, Çin’de yıllık cirosu 20 milyon yuanın (yaklaşık 2,94 milyon dolar) üzerindeki sanayi işletmelerinin toplam karı, mayısta geçen yılın aynı ayına kıyasla yüzde 21,1 arttı.
- Çin'de cari işlemler dengesinin, bu yılın ilk çeyreğinde 184,3 milyar dolar fazla verdiği bildirildi.
- Japonya, ülkede azalan işgücüne karşı 2040'a kadar 18 farklı sektörde yapay zeka destekli 10 milyon robotu kullanmayı planladığını bildirdi.

Finansal Piyasalar

- Haftanın son işlem gününde Brent ham petrol vadeli 71,55 dolar civarında, ABD ham petrolü (WTI) ise 68,30 dolar seviyelerinde işlem gördü.
- Cuma günü spot altın ons başına 4 bin 175 dolar seviyelerinde, gram altın ise 6 bin 288 lira civarında işlem gördü.

Yukarıdaki veriler için yararlanılan kaynaklar: BloombergHT, TÜİK, Ekonomi Gazetesi

Yurtiçi Verilere Detaylı Bakış

Tüketici fiyatları aynı dönemde yıllık yüzde 32,11, aylık yüzde 0,99 arttı, üretici fiyatları ise yıllık yüzde 28,09, aylık 1,80 arttı

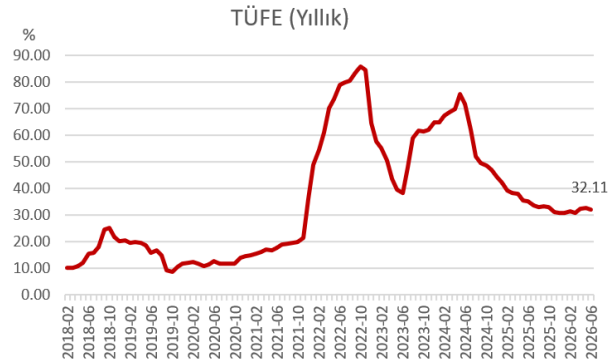

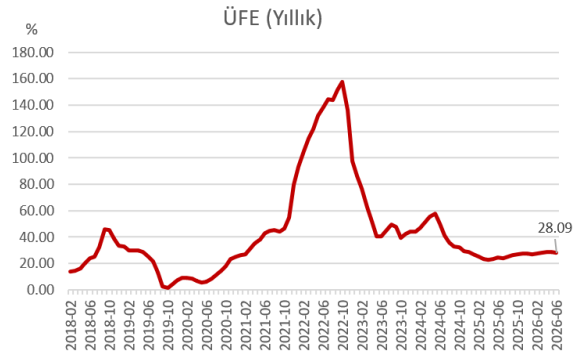

TÜİK verilerine göre Haziran'da aylık enflasyon yüzde 0,99 olurken yıllık enflasyon yüzde 32,11 olarak gerçekleşti.

Çekirdek enflasyon yıllık yüzde 29,84 ile tahminlerin altında arttı. Beklenti yüzde 30,10'du. Önceki ay yüzde 30,44 artış olmuştu.

Mayıs ayında enflasyon aylık yüzde 1,71; yıllık bazda ise yüzde 32,61 artış kaydetmişti.

ABD-İsrail'in Orta Doğu'da başlattığı savaşın etkisiyle nisanda aylık enflasyon yüzde 4'ün üzerinde gerçekleşmişti.

Haziran'da ÜFE aylık yüzde 1,80, yıllık 28,09 arttı, önceki ay yıllık artış 28,93 olmuştu.

Tüketici fiyatlarında en yüksek ağırlığa sahip üç ana harcama grubunun yıllık değişimleri; gıda ve alkolsüz içeceklerde yüzde 35,45 artış, ulaştırmada yüzde 31,15 artış ve konut, su, elektrik, gaz ve diğer yakıtlarda yüzde 45,14 artış olarak gerçekleşti. İlgili ana harcama gruplarının yıllık değişime olan katkıları ise gıda ve alkolsüz içeceklerde 8,61, ulaştırmada 5,19 ve konut, su, elektrik, gaz ve diğer yakıtlarda 5,92 yüzde puan oldu.

Üretici fiyatları tarafında sanayinin dört sektörünün yıllık değişimleri; madencilik ve taş ocakçılığında yüzde 53,50, imalatta yüzde 29,65, elektrik, gaz üretimi ve dağıtımında yüzde 4,12 ve su temininde yüzde 29,26 artış olarak gerçekleşti.

Kaynak: TÜİK, Metin: BloombergHT

Makroekonomik Göstergeler

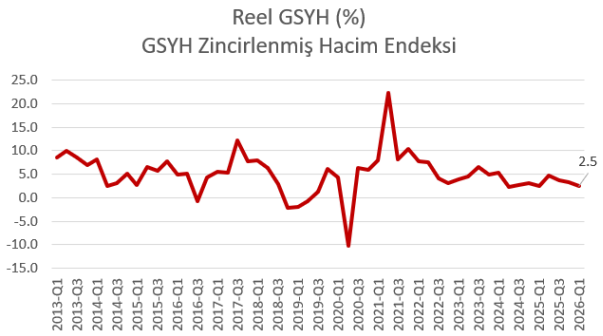

Kaynak: TÜİK

Öncü Göstergeler

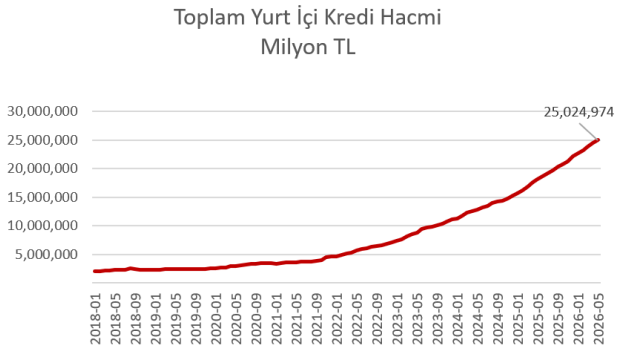

Kaynak: TCMB

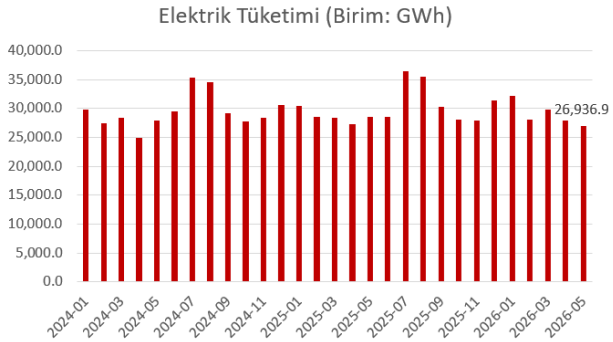

Kaynak: ETKB

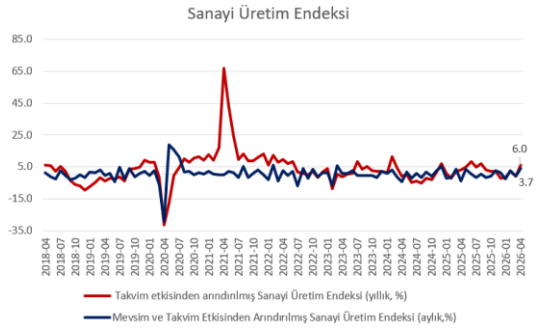

Kaynak: TÜİK

Kaynak: TCMB

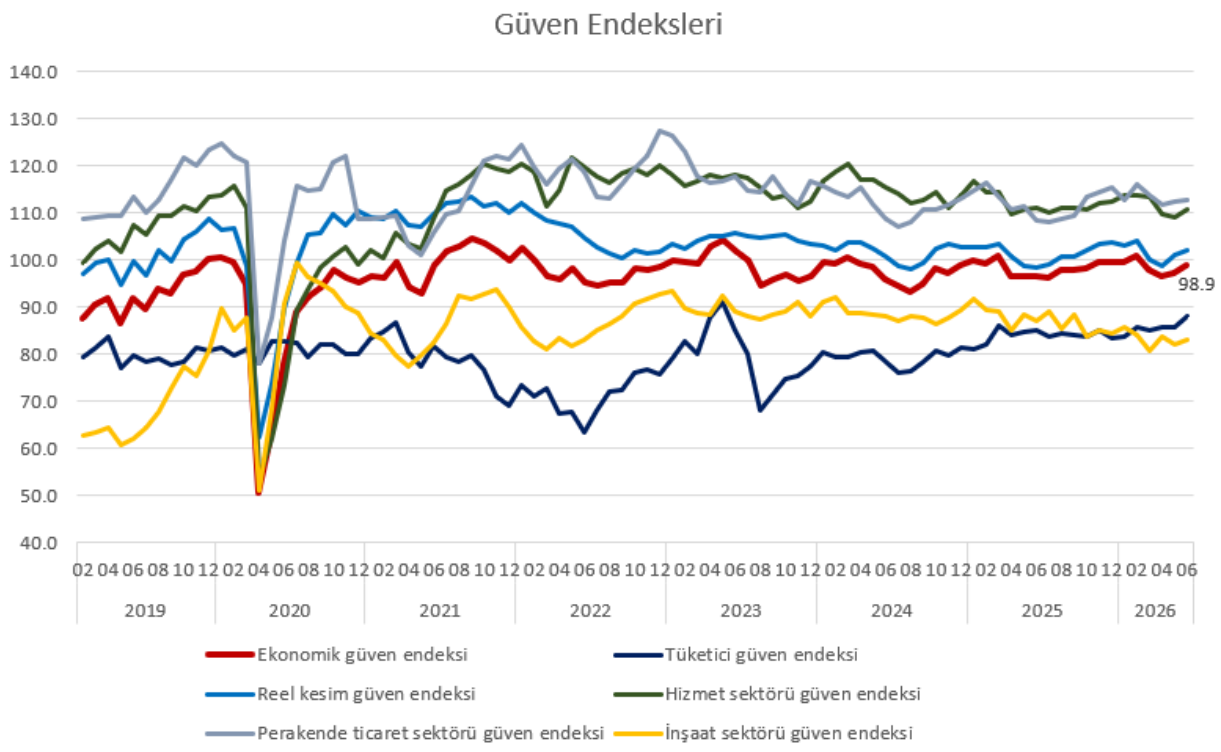
Güven Endeksleri
140.0
130.0
120.0
110.0
100.0
90.0
80.0
70.0
60.0
50.0
40.0
98.9
02 04 06 08 10 12 02 04 06 08 10 12 02 04 06 08 10 12 02 04 06 08 10 12 02 04 06 08 10 12 02 04 06 08 10 12 02 04 06 08 10 12 02 04 06
2019
2020
2021
2022
2023
2024
2025
2026
Ekonomik güven endeksi
Tüketici güven endeksi
Reel kesim güven endeksi
Hizmet sektörü güven endeksi
Perakende ticaret sektörü güven endeksi
İnşaat sektörü güven endeksi

Kaynak: TÜİK

Enflasyon Göstergeleri

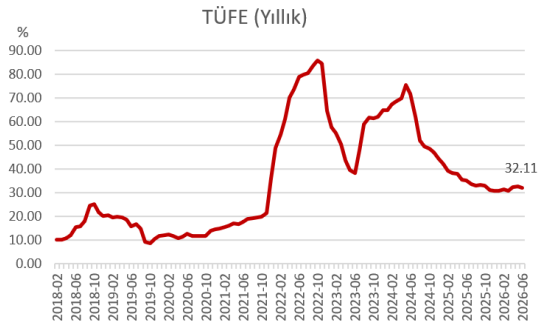

Kaynak: TÜİK

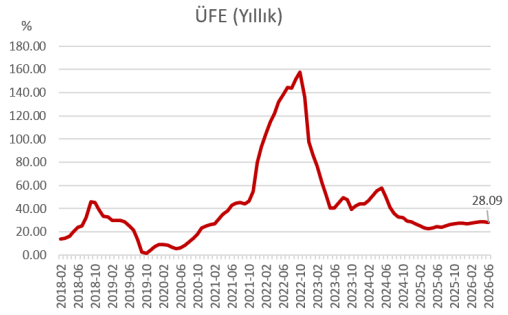

Kaynak: TÜİK

İş Gücü Göstergeleri

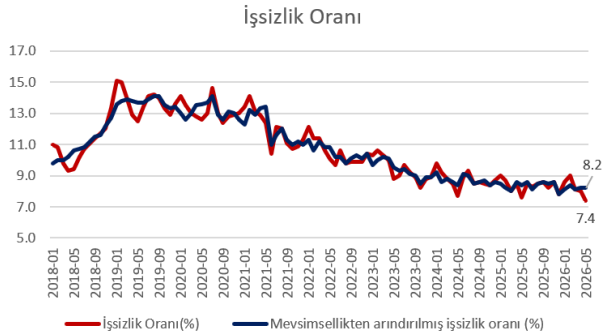

Kaynak: TÜİK

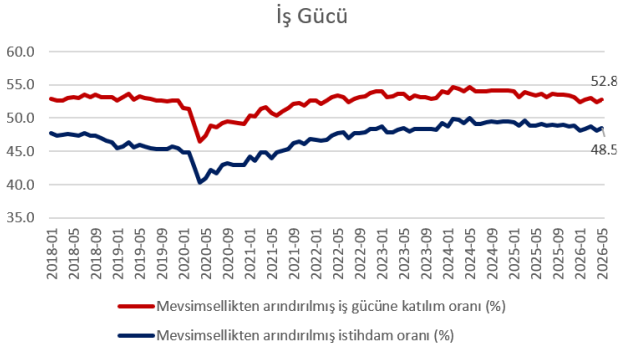

Kaynak: TÜİK

Kamu Maliyesi Göstergeleri

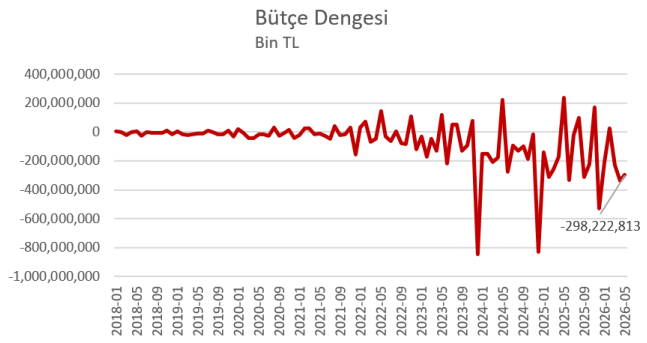

Kaynak: HMB

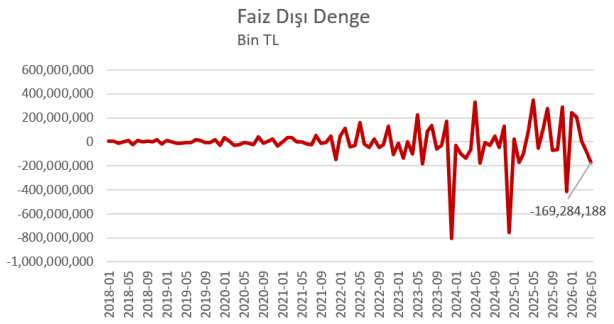

Kaynak: HMB

Dış Ticaret Göstergeleri

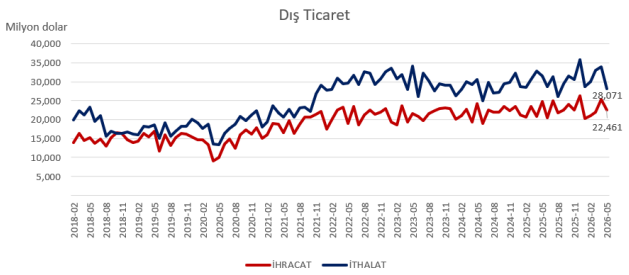

Kaynak: TÜİK