



Dünyada ve Türkiye’de Ekonomi Gündemi

ABD

- ABD'de 30 yıl vadeli mortgage (konut kredisi) için ortalama faiz oranı, geçen hafta yüzde 6,13 ile Eylül 2022'den bu yana en düşük seviyesini kaydetti.
- Öncü bileşik PMI, imalat sektöründeki gerilemenin etkisiyle eylül'de sınırlı biçimde düşerek 54,6'dan 54,4'e seviyelerine geriledi. Bloomberg anketine katılan ekonomistlerin beklentisi 54,3'tü. Hizmet PMI endeksi bu dönemde 55,7'den 55,4'e geriledi. Beklenti 55,2'ydi. İmalat PMI endeksi ise 47,9'dan 47'ye gerileyerek Haziran 2023'ten beri en düşük seviyeye indi. Beklenti 48,6'ydı.
- ABD'de GSYH, bu yılın ikinci çeyreğinde yıllıklandırılmış olarak yüzde 3 büyüdü. Ülke ekonomisi, 2024'ün ilk çeyreğinde yüzde 1,6 büyümeye performansı göstermişti.
- ABD'de işsizlik maaşı başvuruları 21 Eylül ile biten haftada 218 bin ile beklentilerin altında gerçekleşti. 14 Eylül ile biten haftada 219 bin seviyesinde gerçekleştiği açıklanan başvuru sayısı 222 bin olarak revize edildi.

Avrupa

- S&P Global'in verilerine göre Euro Bölgesi bileşik PMI endeksi eylül'de 51'den 48,9'a geriledi. Endeksin 50'nin altında değer alması daralmaya işaret ediyor. Endeks böylece marttan beri ilk kez daraldı. Beklenti 50,5'ti.
- Almanya'da bu ay için eksi 21,9 puan olarak ölçülen Tüketici Güven Endeksi, ekim ayı için 0,7 puan artışla eksi 21,2 puana yükselmesine rağmen düşük seviyelerde kalmaya devam etti.

Asya

- Çin'de sanayi kârları ağustosta yıllık yüzde 17,8'lik sert düşüş kaydetti. Temmuzda ülkede sanayi kârları yüzde 4,1'lik artış göstermişti.
- Japonya'da değişken taze gıda maliyetlerini hariç tutan Tokyo çekirdek tüketici fiyat endeksi, eylülde bir önceki yıla göre %2,0 arttı ve BoJ'nin hedefi ve piyasanın medyan tahminleriyle uyumlu oldu. Piyasa beklentisi de bir önceki ay %2,4'ten %2,0'ye düşeceği yönündeydi.

Türkiye

- İmalat sanayi genelinde mevsimsel etkilerden arındırılmış Kapasite Kullanım Oranı (KKO-MA) eylülde bir önceki aya göre 0,2 puan artarak yüzde 75,9 seviyesinde gerçekleşmiştir.
- Ekonomik güven endeksi ağustosta 93,1 iken, eylülde %2,0 oranında artarak 95,0 değerini aldı.
- Geçici dış ticaret verilerine göre; ihracat 2024 ağustosta, bir önceki yılın aynı ayına göre %2,3 artarak 22 milyar 48 milyon dolar, ithalat %10,7 azalarak 27 milyar 40 milyon dolar olarak gerçekleşti. Ağustosta dış ticaret açığı bir önceki yılın aynı ayına göre %42,7 azalarak 8 milyar 712 milyondan, 4 milyar 992 milyona geriledi. İhracatın ithalatı karşılama oranı 2023 ağustosta %71,2 iken, 2024 Ağustos ayında %81,5'e yükseldi.

Finansal Piyasalar

- Spot altın haftanın son işlem gününde ons başına 2.669 dolardan işlem gördü. Ons altın ve Dolar/TL ile yapılan hesaplama göre gram altın ise rekor kırarak 2.933 TL seviyesine kadar yükseldi.
- Petrol, OPEC üyeleri, Suudi Arabistan ve Libya'dan daha fazla arz beklentisiyle sert düşüşüne haftanın son işlem gününde de devam etti. Bu hafta yüzde 4'ten fazla gerileyen Brent petrol 71 dolara kadar düşerken, ABD ham petrolü aynı saatlerde 67 dolar seviyesinde işlem gördü.
- Türkiye Cumhuriyet Merkez Bankası'nın (TCMB) verilerine göre, yabancı yatırımcılar 20 Eylül haftasında tahvillerde net 1,6 milyar dolarlık alım gerçekleştirdi. Bir önceki haftada da 1,7 milyar dolarlık alım kaydedilmişti. Böylelikle son iki haftada da tahvillerde alımlar 3 milyar doları aştı.

Yurtiçi Verilere Detaylı Bakış

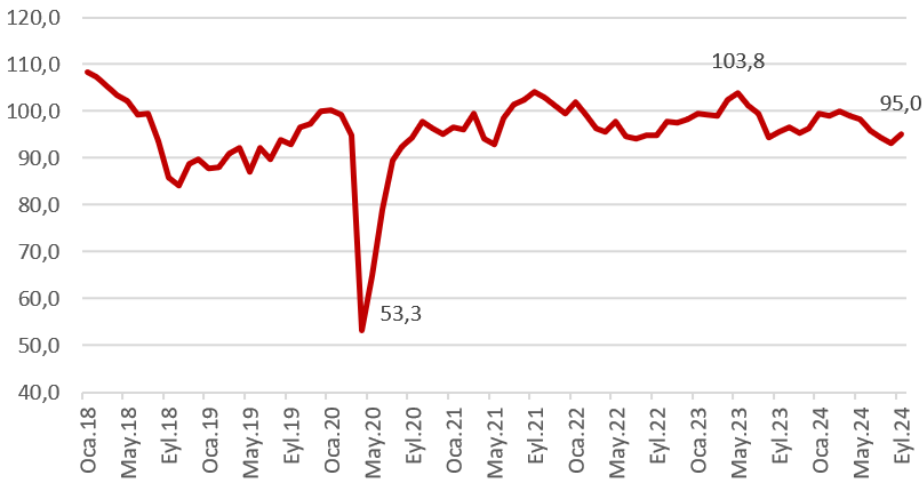
Ekonomik güven endeksi 95,0 oldu

Ekonomik güven endeksi Ağustos ayında 93,1 iken, Eylül ayında %2,0 oranında artarak 95,0 değerini aldı.

Bir önceki aya göre Eylül ayında tüketici güven endeksi %2,4 oranında artarak 78,2 değerini, reel kesim (imalat sanayi) güven endeksi %1,2 oranında artarak 99,2 değerini, hizmet sektörü güven endeksi %0,6 oranında artarak 112,6 değerini, perakende ticaret sektörü güven endeksi %2,5 oranında artarak 110,6 değerini, inşaat sektörü güven endeksi %0,2 oranında azalarak 87,8 değerini aldı.

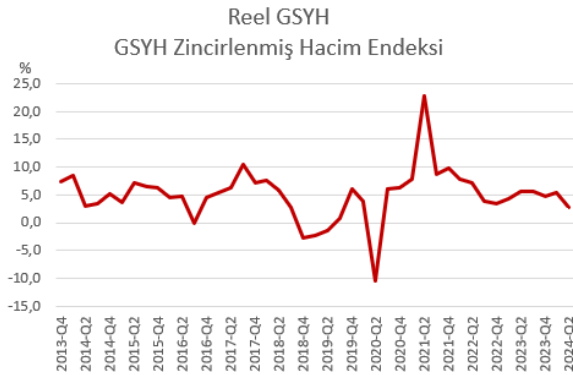
Ekonomik güven endeksi 0-200 aralığında değer alabilmektedir. Ekonomik güven endeksinin 100'den büyük olması genel ekonomik duruma ilişkin iyimserliği, 100'den küçük olması ise genel ekonomik duruma ilişkin kötümserliği göstermektedir.

Ekonomik güven endeksi



Kaynak: TÜİK

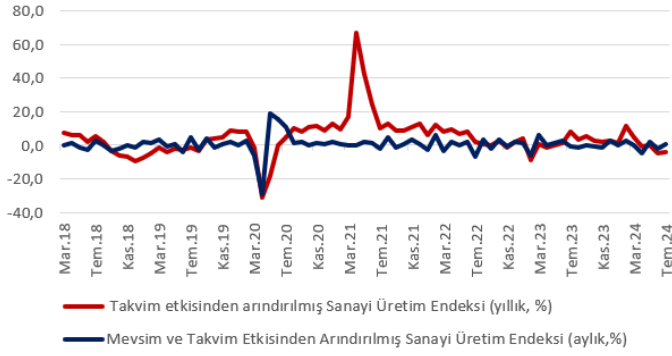
Makroekonomik Göstergeler



Kaynak: TÜİK

Öncü Göstergeler

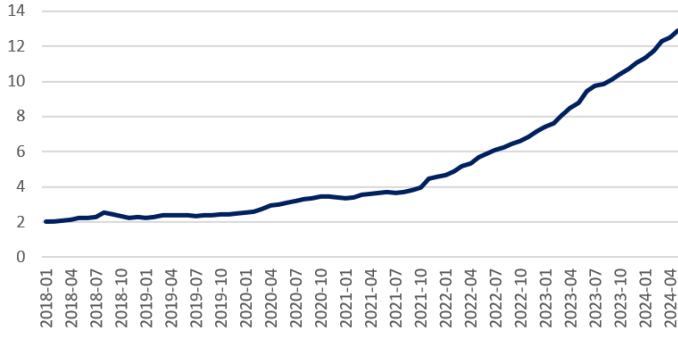
Sanayi Üretim Endeksi



Kaynak: TÜİK

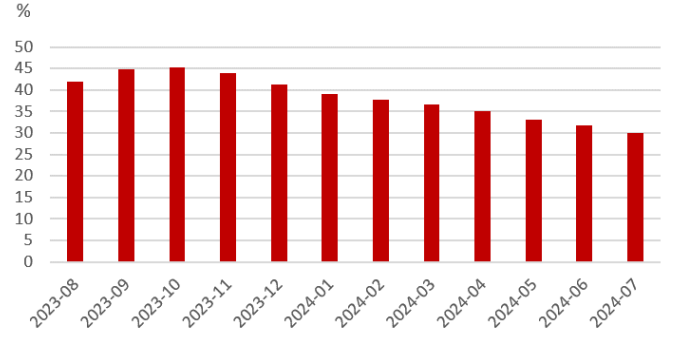
Bankacılık Sektörü Toplam Kredi Hacmi

Milyar ₺



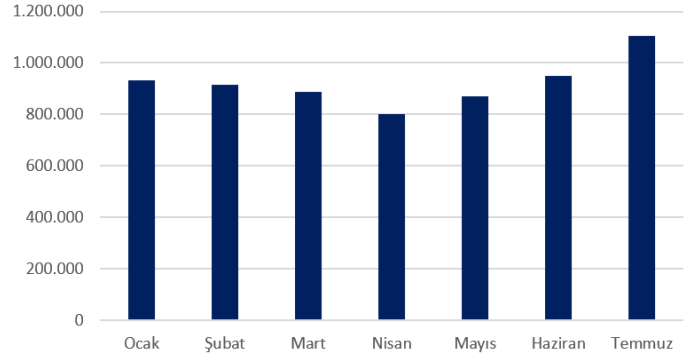
Kaynak: TCMB

12 Ay Sonrası Enflasyon Beklentisi



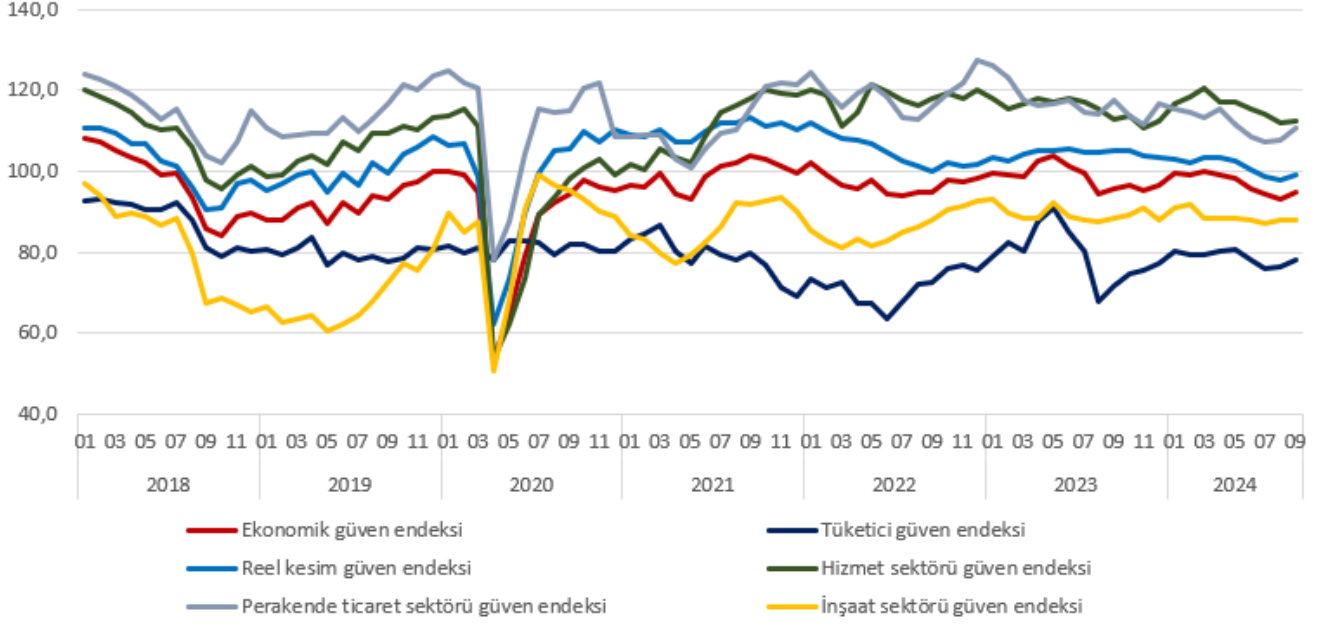
Kaynak: TCMB

Elektrik Tüketimi (Birim: GWh)



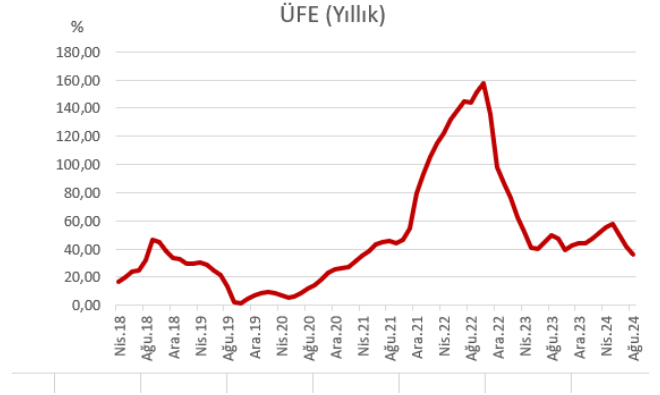
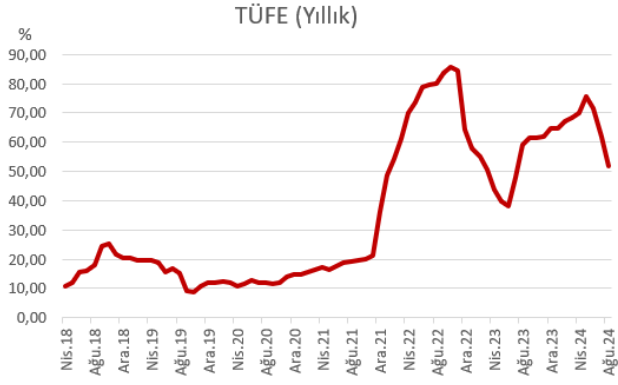
Kaynak: ETKB

Güven Endeksleri



Kaynak: TÜİK

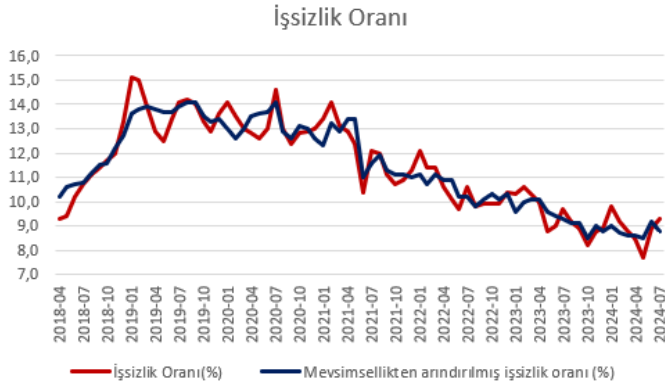
Enflasyon Göstergeleri



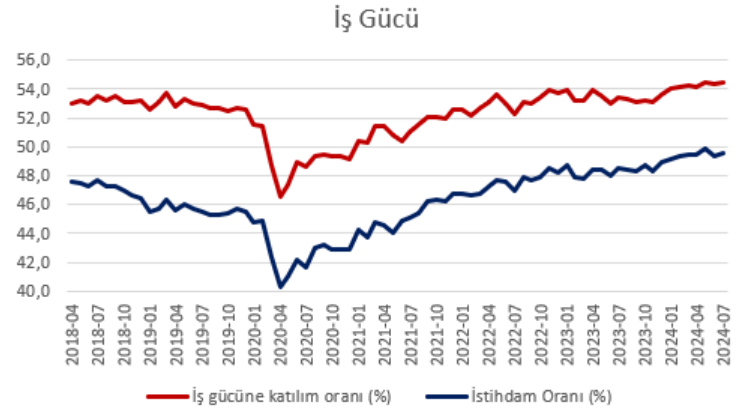
Kaynak: TÜİK

Kaynak: TÜİK

İş Gücü Göstergeleri

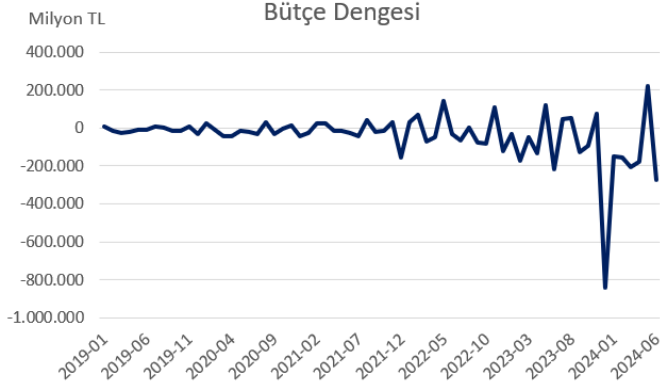


Kaynak: TÜİK

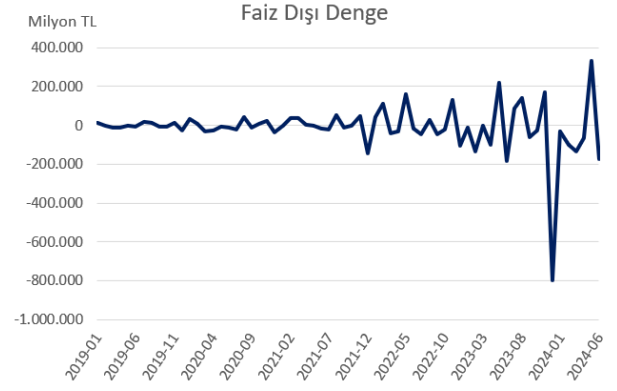


Kaynak: TÜİK

Kamu Maliyesi Göstergeleri

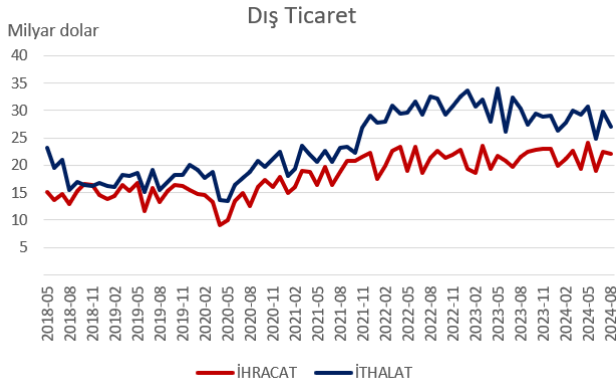


Kaynak: HMB



Kaynak: HMB

Dış Ticaret Göstergeleri



Kaynak: TÜİK