



Dünyada ve Türkiye’de Ekonomi Gündemi

Türkiye

- Tüketici güven endeksi, şubatta 85,7 iken martta 85,0 oldu.
- Reel Kesim Güven Endeksi, martta bir önceki aya göre 4,1 puan azalarak 100,0 seviyesinde gerçekleşti.
- İmalat sanayi genelinde Kapasite Kullanım Oranı, martta bir önceki aya göre değişmeyerek yüzde 74,0 seviyesinde gerçekleşti.
- İşsizlik oranı 2025’te bir önceki yıla (2024) göre 0,4 puan azalarak yüzde 8,3 seviyesinde gerçekleşti. İşsizlik oranı erkeklerde yüzde 6,8 iken kadınlarda yüzde 11,3 olarak tahmin edildi.
- Türkiye Cumhuriyet Merkez Bankası (TCMB) verilerine göre 20 Mart haftasında brüt rezervler 177,5 milyar dolara geriledi. Bir önceki hafta rezervler 189,6 milyar dolar düzeyindeydi. Net rezervler aynı dönemde 69 milyar dolardan 57,4 milyar dolara çekildi. Piyasa aktörlerinin yakından takip ettiği swap hariç net rezervlerde de hızlı düşüş görüldü. Buna göre 20 Mart haftasında swap hariç net rezervler 54,3 milyar dolardan 43 milyar dolara geriledi.
- Milli Savunma Bakanı Yaşar Güler ile İngiltere Savunma Bakanı John Healey, Eurofighter Typhoon Projesi kapsamında, uçakların idame ve işletmesine yönelik teknik ve lojistik destek sözleşmesini imzaladı.

ABD

- 21 Mart'ta sona eren haftada işsizlik maaşı başvuruları 5 bin kişi artarak 210 bine çıktı.
- ABD'de cari işlemler açığı, 2025'in dördüncü çeyreğinde yüzde 20,2 azalışla 190,7 milyar dolara gerileyerek 2021'in ilk çeyreğinden bu yana en düşük seviyesini kaydetti.
- Öncü Bileşik Satın Alma Yöneticileri Endeksi (PMI) martta 0,5 puan düşerek 51,4'e geriledi. Bu, geçen Nisan'dan beri görülen en düşük seviye oldu. Beklenti 51,9'du. Hizmet PMI endeksi martta 51,7'den 51,1'e geriledi, beklenti 52'ydı. İmalat PMI endeksi aynı dönemde 51,6'dan 52,4'e yükselerek tahminleri aştı, beklenti 51,5'ti.
- İthalat fiyat endeksi şubatta aylık bazda yüzde 1,3, ihracat fiyat endeksi de yüzde 1,5 arttı.

Avrupa

- Euro Bölgesi Bileşik Satın Alma Yöneticileri Endeksi (PMI), martta bir önceki aya göre 51,9'dan 50,5'e geriledi. Analistler yüzde 51'e düşüş bekliyordu.
- Euro Bölgesi'nde tüketici güveni martta -16,3'e düşerek ekim 2023'ten bu yana en düşük seviyeye geriledi.
- İngiltere’de tüketici fiyatlarındaki artış şubatta yıllık yüzde 3 oldu. Çekirdek enflasyon ise aynı dönemde yüzde 3,1’lik tahminlere karşılık yüzde 3,2 arttı.

Asya

- Japonya’da taze gıda hariç tüketici fiyatları şubatta yıllık yüzde 1,6 arttı. Bu oran mart 2022’den bu yana kaydedilen en düşük artış oldu. Önceki ay artış yıllık yüzde 2 olmuştu.

Finansal Piyasalar

- Haftanın son işlem gününde Brent ham petrol vadeli 108,75 dolar civarında, ABD ham petrolü (WTI) ise 94,85 dolar seviyelerinde işlem gördü.
- Cuma günü spot altın ons başına 4 bin 452 dolar seviyelerinde, gram altın ise 6 bin 367 lira civarında işlem gördü.

Yukarıdaki veriler için yararlanılan kaynaklar: BloombergHT, TCMB, TÜİK

Yurtiçi Verilere Detaylı Bakış

Tüketici güven endeksi, şubatta 85,7 iken martta 85,0 oldu.



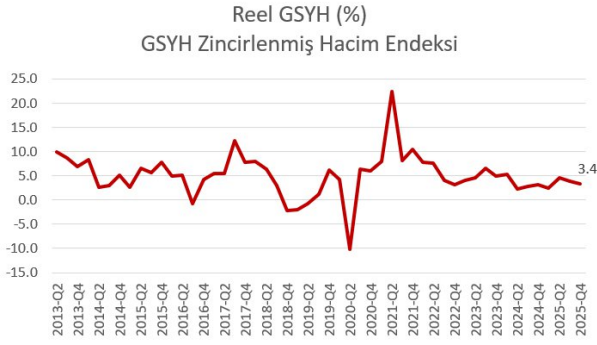
Türkiye İstatistik Kurumu ve Türkiye Cumhuriyet Merkez Bankası iş birliği ile yürütülen tüketici eğilim anketi sonuçlarından hesaplanan tüketici güven endeksi, şubatta 85,7 iken martta 85,0 oldu.

Alt endeksler incelendiğinde, mevcut dönemde hanenin maddi durumu 71,3'ten 72,8'e yükselerek aylık bazda tek olumlu sinyali verirken, gelecek 12 aylık döneme ilişkin beklentilerin tamamı geriledi. Genel ekonomik durum beklentisi aylık 2,9 puanlık düşüşle 79,1 seviyesine düştü ve en sert kaybı yaşayan kalem oldu; hane maddi durum beklentisi 1,3 puan, dayanıklı tüketim mallarına harcama düşüncesi ise 0,5 puan gerileyerek sırasıyla 85,6 ve 102,7 değerlerini aldılar.

Tüketici güven endeksi 0-200 aralığında değer alabilmektedir. Tüketici güven endeksinin 100'den büyük olması tüketici güveninde iyimser durumu, 100'den küçük olması tüketici güveninde kötümser durumu göstermektedir.

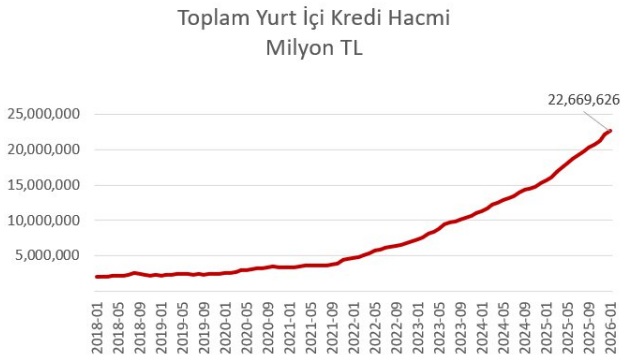
Kaynak: TÜİK

Makroekonomik Göstergeler

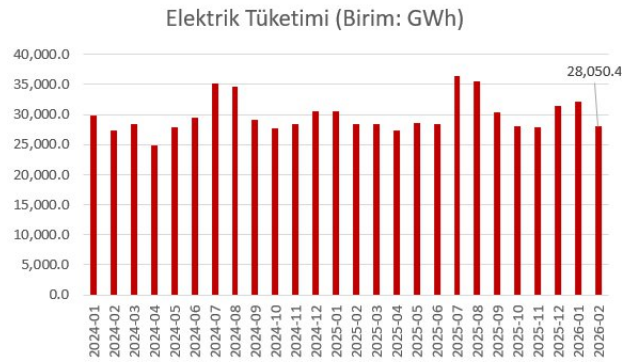


Kaynak: TÜİK

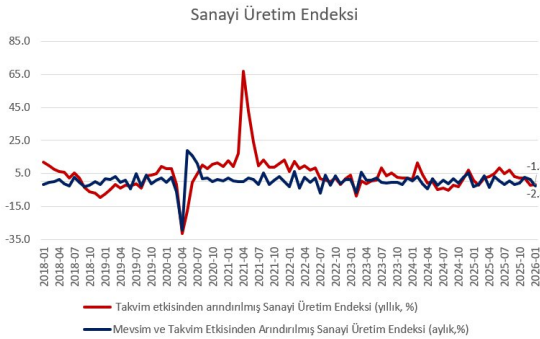
Öncü Göstergeler



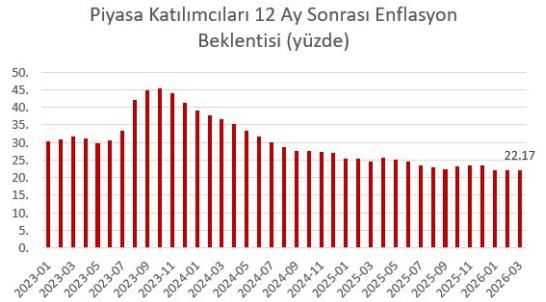
Kaynak: TCMB



Kaynak: ETKB

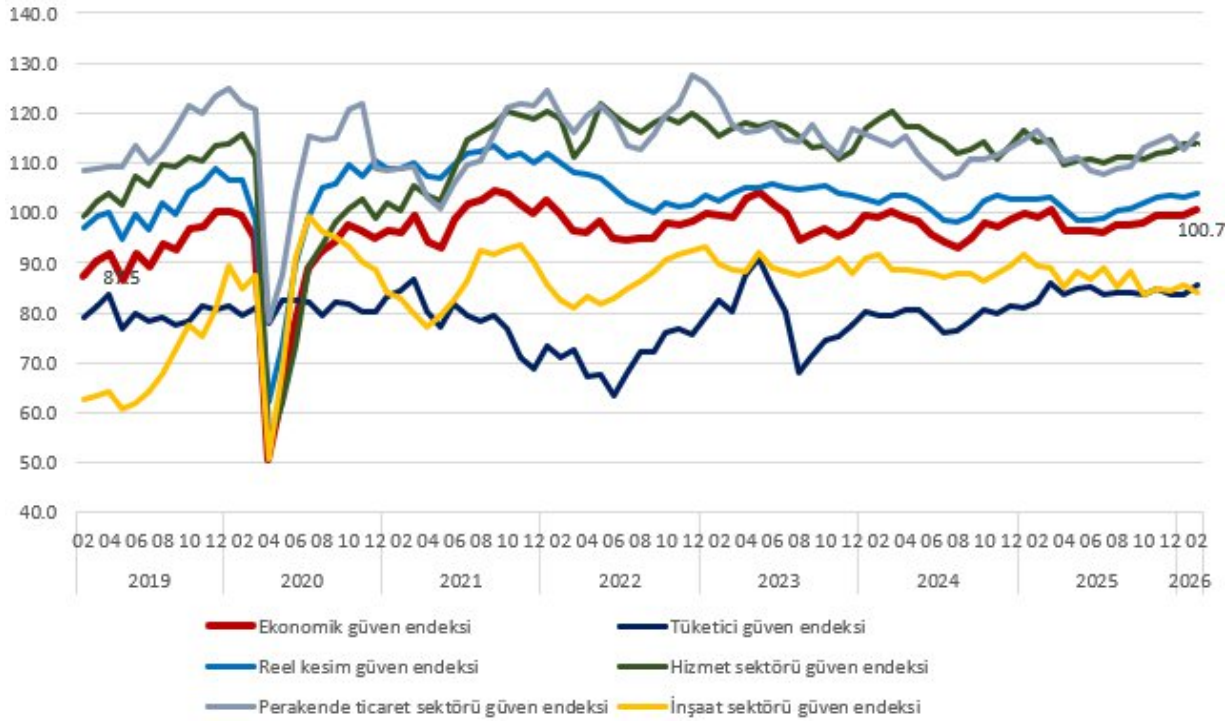


Kaynak: TÜİK



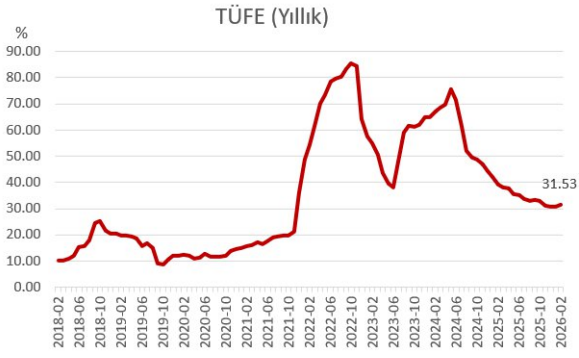
Kaynak: TCMB

Güven Endeksleri

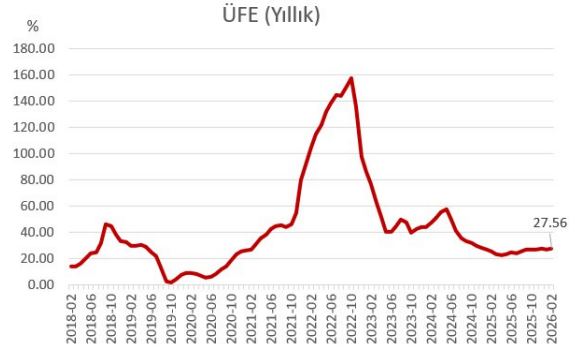


Kaynak: TÜİK

Enflasyon Göstergeleri

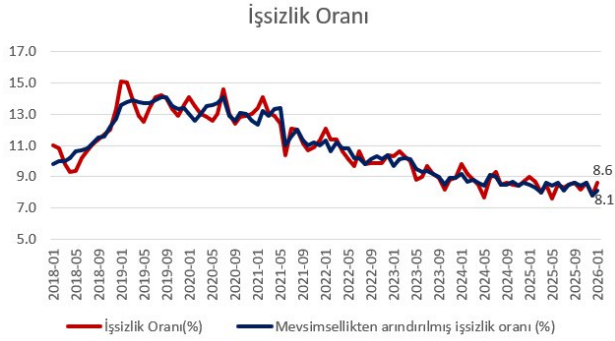


Kaynak: TÜİK

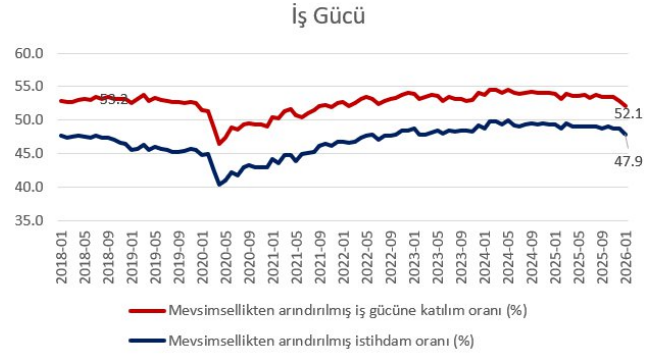


Kaynak: TÜİK

İş Gücü Göstergeleri

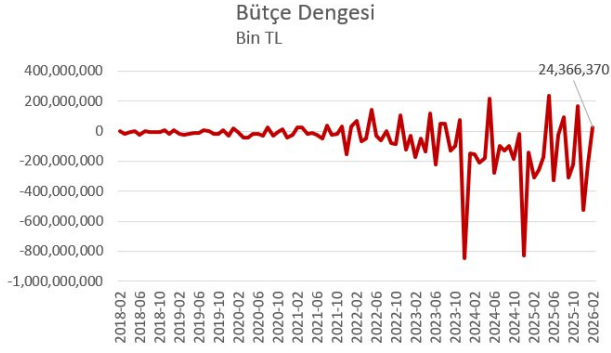


Kaynak: TÜİK

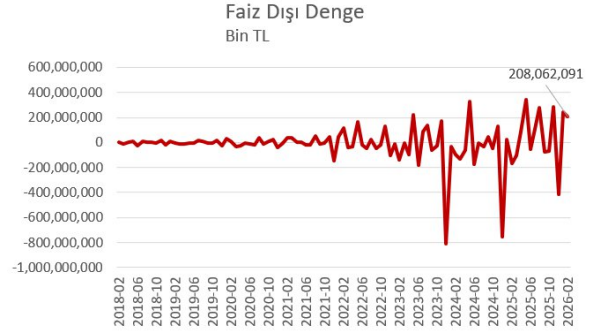


Kaynak: TÜİK

Kamu Maliyesi Göstergeleri

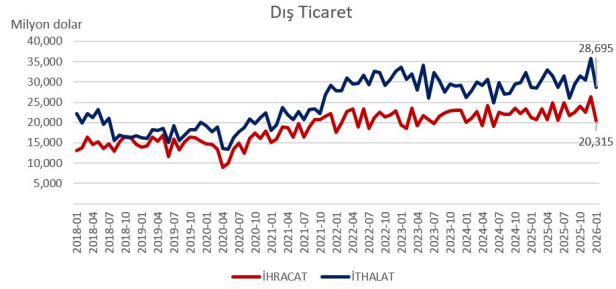


Kaynak: HMB



Kaynak: HMB

Dış Ticaret Göstergeleri



Kaynak: TÜİK