



Dünyada ve Türkiye'de Ekonomi Gündemi

ABD

- ABD'de imalat sanayi Satın Alma Yöneticileri Endeksi (PMI), Ağustos'ta aylık 1,6 puan azalarak 48 ile piyasa beklentilerinin altında gerçekleşti.
- Çalışma Bakanlığı'nın 22 Ağustos Perşembe günü raporuna göre, işsizlik başvuruları 17 Ağustos haftasında beklentilere paralel olarak 4 bin artarak 232 bine yükseldi.
- ABD'de 30 yıl vadeli mortgage (konut kredisi) için ortalama faiz oranı geçen hafta yüzde 6,54'ten yüzde 6,50'ye inerken, mortgage başvuruları da yüzde 10,1 azaldı.

Avrupa

- Euro Bölgesi'nde Haziran'da yüzde 2,5 olan yıllık enflasyon Temmuz'da yüzde 2,6'ya çıktı. TÜFE, Temmuz'da aylık bazda sıfır oldu. Piyasa beklentileri, Temmuz'da Euro Bölgesi'nde yıllık enflasyonun yüzde 2,6, aylık enflasyonun yüzde sıfır olması yönündeydi.
- Almanya'da sanayi ürünleri için üretici fiyatları Temmuz 2024'te geçen yılın aynı dönemine göre %0,8 düştü.
- Almanya'da S&P Global Bileşik Satın Alma Yöneticileri Endeksi, temmuzdaki 49,1 seviyesinden ağustos ayında 48,5'e geriledi. Ekonomistler bileşik PMI'nın 49,2 puana toparlanmasını bekliyorlardı.
- Fransa'da S&P Global Bileşik Satın Alma Yöneticileri Endeksi temmuzdaki 49,1 seviyesinden ağustosta 52,7'ye yükselerek yeniden genişleme bölgesine girdi.

Asya

- Japonya, ithalat fiyatlarının artmasıyla Temmuz'da 621 milyar yen (4,3 milyar dolar) ticaret açığı verdi. Japonya'nın ithalatı bir önceki yıla göre yaklaşık yüzde 17 artarak 10,2 trilyon yene (70,6 milyar dolar) ulaşırken, ihracat yüzde 10 artarak 9,6 trilyon yen (66 milyar dolar) oldu.
- Japonya'da manşet enflasyon yıllık yüzde 2,8 olarak kaydedildi. Taze gıda maddeleri hariç tüketici fiyatları Temmuz'da yıllık yüzde 2,7 artış gösterirken Haziran'da artış yıllık yüzde 2,6 olmuştu.

Türkiye

- İşsiz sayısı 2024 yılı II. çeyreğinde bir önceki çeyreğe göre 23 bin kişi artarak 3 milyon 156 bin kişi oldu. İşsizlik oranı ise değişim göstermeyerek %8,8 seviyesinde gerçekleşti. İşsizlik oranı erkeklerde %7,3, kadınlarda %11,7 olarak tahmin edildi.
- Haziran sonu itibarıyla, kısa vadeli dış borç stoku, 2023 yıl sonuna göre %2,5 oranında artışla 180,5 milyar ABD doları olarak gerçekleşmiştir. Bu dönemde, bankalar kaynaklı kısa vadeli dış borç stoku %10,2 oranında artarak 75,4 milyar ABD doları olurken, diğer sektörlerin kısa vadeli dış borç stoku %1,6 oranında azalarak 60,4 milyar ABD doları düzeyinde gerçekleşmiştir.
- Tüketici güven endeksi, Temmuz'da 75,9 iken Ağustos'ta %0,6 oranında artarak 76,4 oldu.

Finansal Piyasalar

- Türkiye Cumhuriyet Merkez Bankası (TCMB), politika faizini yüzde 50 seviyesinde sabit tuttu. Ekonomistler de faizin yüzde 50 seviyesinde sabit tutulacağına kesin gözüyle bakıyordu.
- Türkiye Cumhuriyet Merkez Bankası (TCMB) verilerine göre, yurt dışında yerleşik kişiler, 16 Ağustos haftasında net 298 milyon dolarlık hisse senedi ve 12,1 milyon dolarlık Genel Yönetim Dışındaki Sektör (ÖST) varlığı satarken, 1,4 milyar dolarlık tahvil aldı.
- Spot altın haftanın son işlem gününde ons başına 2.508 dolardan işlem görüyordu. Ons altın ve Dolar/TL ile yapılan hesaplama göre gram altın da 2.737 TL seyretti.
- Haftanın sol işlem gününde brent petrol 77 dolar civarında seyrederken, Amerikan ham petrolü de 73 dolar seviyesindeydi.

Yurtiçi Verilere Detaylı Bakış

Tüketici güven endeksi 76,4 oldu

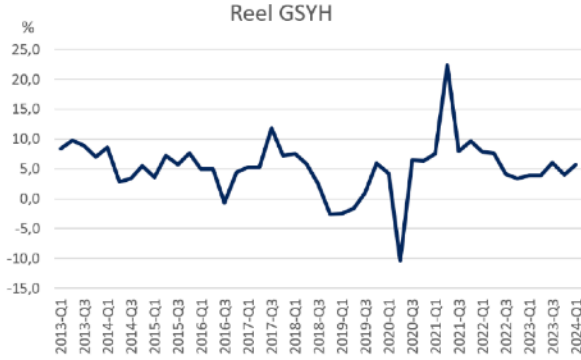


Türkiye İstatistik Kurumu ve Türkiye Cumhuriyet Merkez Bankası işbirliği ile yürütülen tüketici eğilim anketi sonuçlarından hesaplanan tüketici güven endeksi, Temmuz ayında 75,9 iken Ağustos ayında %0,6 oranında artarak 76,4 oldu.

Tüketici güven endeksi 0-200 aralığında değer alabilmektedir. Tüketici güven endeksinin 100'den büyük olması tüketici güveninde iyimsenme durumu, 100'den küçük olması tüketici güveninde kötümser durumu göstermektedir.

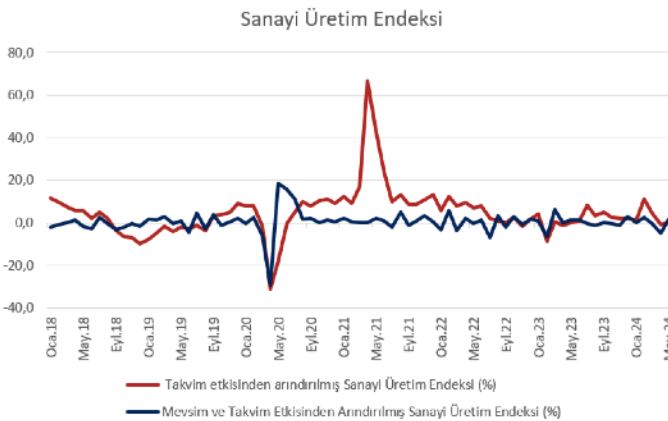
Kaynak: TÜİK

Makroekonomik Göstergeler

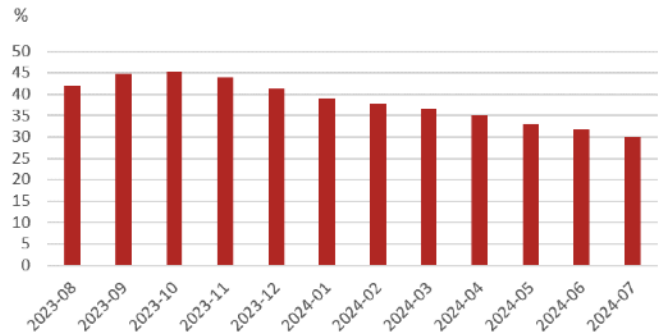


Kaynak: TÜİK

Öncü Göstergeler

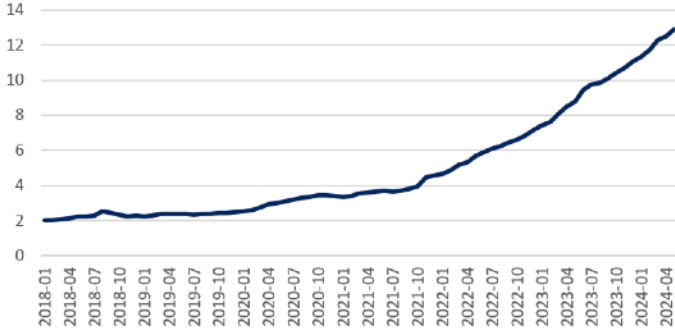


12 Ay Sonrası Enflasyon Beklentisi



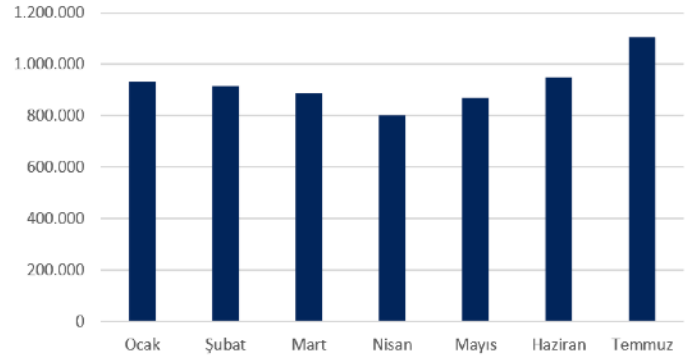
Kaynak: TÜİK

Bankacılık Sektörü Toplam Kredi Hacmi
Milyar ₺



Kaynak: TCMB

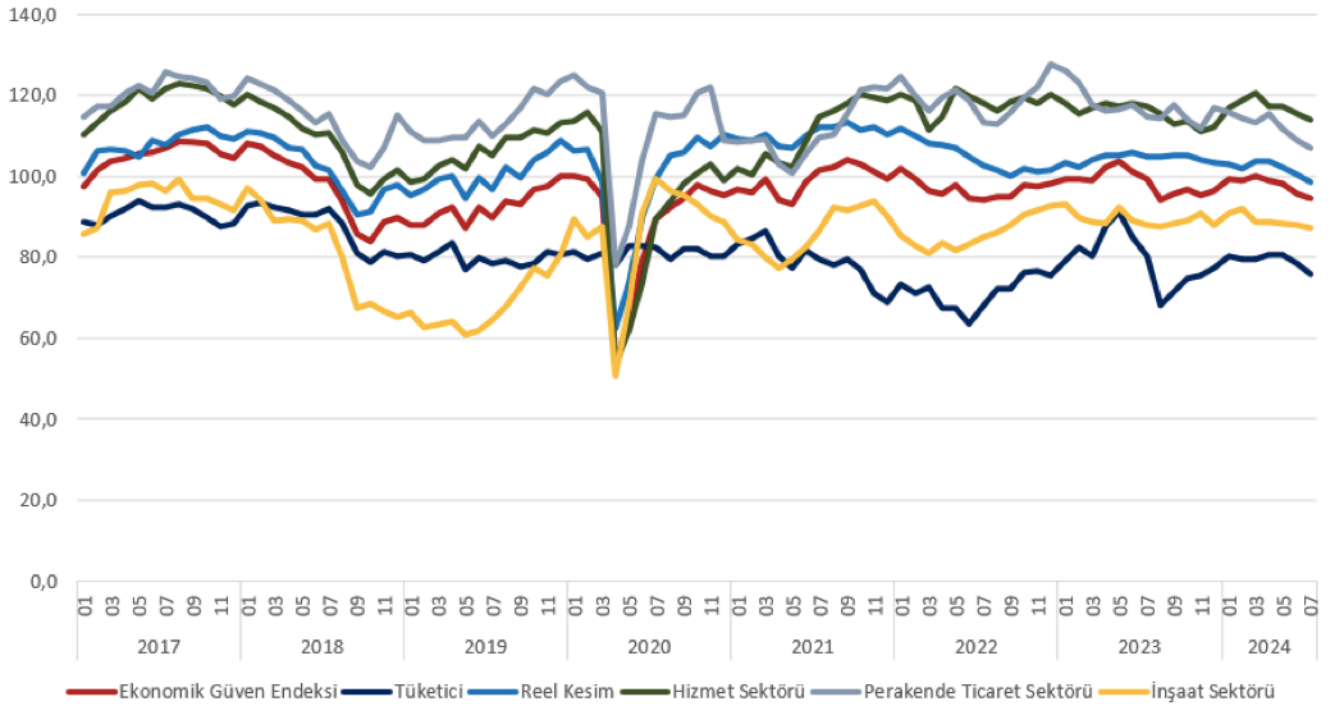
Elektrik Tüketimi (Birim: GWh)



Kaynak: TCMB

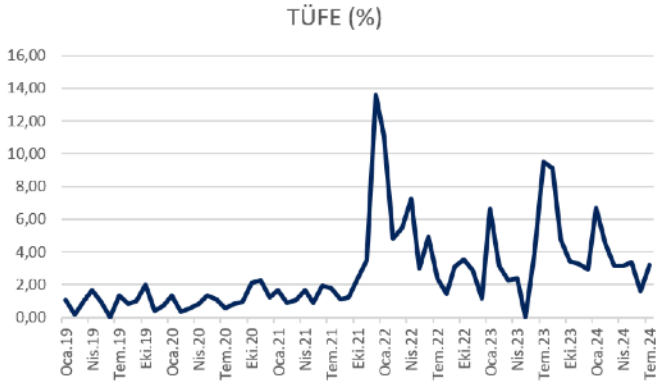
Kaynak: ETKB

Güven Endeksleri

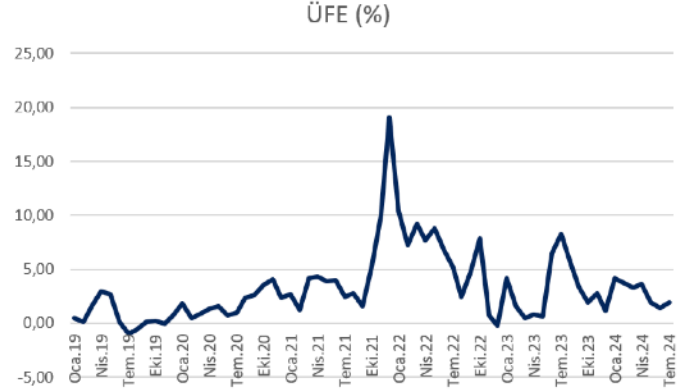


Kaynak: TÜİK

Enflasyon Göstergeleri

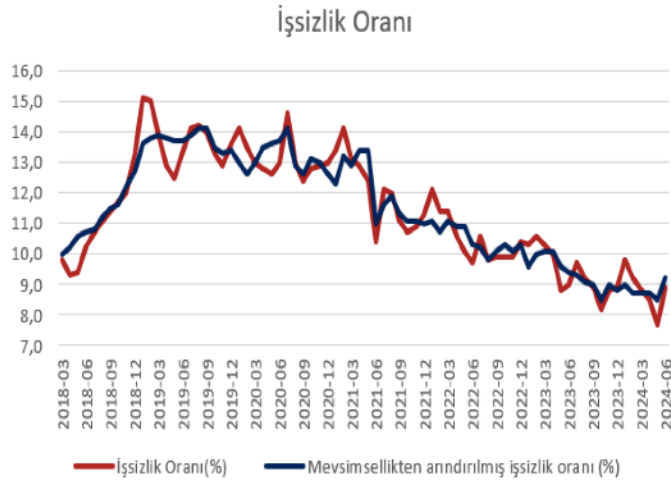


Kaynak: TÜİK

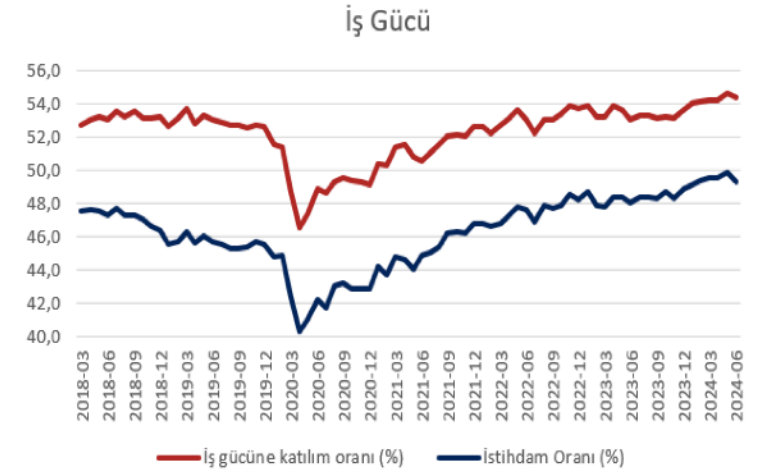


Kaynak: TÜİK

İş Gücü Göstergeleri

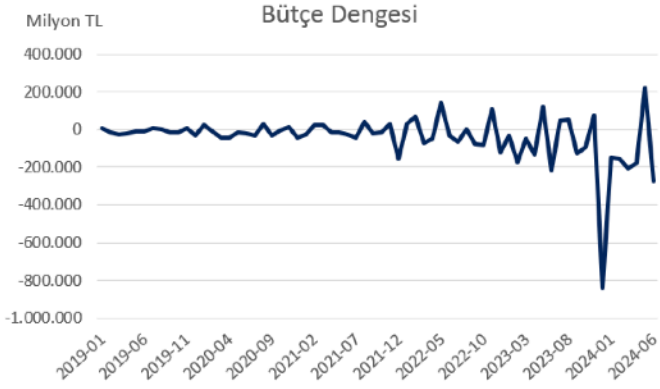


Kaynak: TÜİK

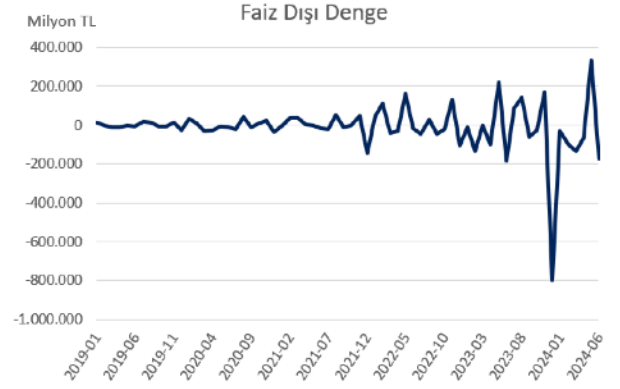


Kaynak: TÜİK

Kamu Maliyesi Göstergeleri

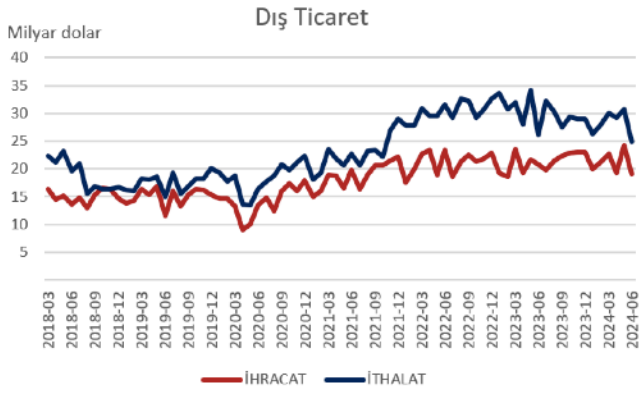


Kaynak: HMB



Kaynak: HMB

Dış Ticaret Göstergeleri



Kaynak: TÜİK