



Dünyada ve Türkiye’de Ekonomi Gündemi

Türkiye

- İşsizlik oranı ilk çeyrekte ise 0,1 puanlık azalış ile yüzde 8,2 seviyesinde gerçekleşti. İşsizlik oranı erkeklerde yüzde 6,8, kadınlarda yüzde 11,1 olarak tahmin edildi.
- Tüketici güven endeksi, nisanda 85,5 iken mayısta %0,3 oranında artarak 85,8 oldu.
- Nisanda aylık 1,8 oranında artan Konut Fiyat Endeksi, yıllık nominal olarak yüzde 26,6 oranında artmış, reel olarak ise yüzde 4,3 oranında azaldı.
- Reel Kesim Güven Endeksi, mayısta bir önceki aya göre 2,4 puan artarak 101,0 seviyesinde gerçekleşti.
- İmalat sanayisinde Kapasite Kullanım Oranı, mayısta aylık 0,1 puan artarak yüzde 74,1 seviyesinde gerçekleşti.
- İhracat nisanda yıllık yüzde 22,3 artarak 25 milyar 408 milyon dolar, ithalat ise aynı dönemde yüzde 3,1 artarak 33 milyar 909 milyon dolar olarak gerçekleşti. Buna göre söz konusu dönemde dış ticaret açığı yıllık yüzde 29,8 azalarak 12 milyar 112 milyon dolardan, 8 milyar 500 milyon dolara geriledi.
- Türkiye'nin toplam brüt dış borç stoku ilk çeyrekte bir önceki çeyreğe göre yüzde 0,4 azalarak 518,5 milyar dolara geriledi. Aynı dönemde kısa vadeli dış borçlar yüzde 0,5 azalarak 166,6 milyar dolar, uzun vadeli dış borçlar ise yüzde 0,3 azalarak 351,9 milyar dolar oldu. Söz konusu dönemde kamu sektörü borcu yüzde 3,3 azalarak 192,2 milyar dolar, özel sektör borcu yüzde 1,8 artarak 302,1 milyar dolar oldu.

ABD

- S&P Global'in öncü imalat Satın Alma Yöneticileri Endeksi (PMI) mayısta aylık 0,8 puan artışla 55,3'e yükseldi.
- Yeni konut inşaatı geçen ay yüzde 2,8 azalarak yıllık bazda 1,47 milyon konut seviyesine geriledi.
- 16 Mayıs'ta sona eren haftada ilk işsizlik maaşı başvuruları 3 bin azalarak 209 bine geriledi.
- Fed'in nisan toplantı tutanakları, yetkililerin büyük bölümünün enflasyon risklerinin kalıcı hale gelmesi durumunda faiz artışını yeniden değerlendirebileceğini ortaya koydu.

Avrupa

- Euro Bölgesi'nde martta yüzde 2,6 olan yıllık enflasyon, nisanda yüzde 3'e çıktı. Enflasyon, nisanda aylık bazda ise yüzde 1 oldu. Piyasa beklentisi de enflasyonun geçen ay yıllık bazda yüzde 3, aylık bazda yüzde 1 olacağı yönündeydi. Avrupa Birliği'nde (AB) ise yıllık enflasyon aynı dönemde yüzde 3,2 olurken aylık enflasyon yüzde 0,9 seviyesinde belirlendi. Avrupa'daki büyük ekonomilere bakıldığında, enflasyon aynı dönemde, geçen yılın aynı ayına göre Almanya'da yüzde 2,9, Fransa'da yüzde 2,5, İtalya'da yüzde 2,8 ve İspanya'da yüzde 3,5 oldu.
- Euro Bölgesi'nde ihracat martta yıllık bazda yüzde 5,5 düşüşle 265,2 milyar euroya gerilerken, ithalat ise yüzde 4,4 artışla 257,4 milyar euroya ulaştı. Böylece, Euro Bölgesi'nin ticaret fazlası martta 7,8 milyar euro oldu. AB'nin ihracatı, aynı dönemde geçen yılın aynı ayına göre yüzde 8,7 azalarak 233,9 milyar euroya gerilerken, ithalatı ise yüzde 2,7 yükselerek 228 milyar euroya çıktı. AB, söz konusu ayda 5,9 milyar euro dış ticaret fazlası verdi.
- Avrupa Parlamentosu (AP) Genel Kurul oturumunda AB'deki yabancı yatırımların denetlenmesine ilişkin yeni düzenleme 508 "Evet", 64 "Hayır" oyuyla kabul edildi. Bu oturumda AP, Avrupa Birliği (AB) üyesi ülkelerdeki savunma, finansal hizmetler ve yarı iletken gibi stratejik sektörleri riskli yabancı yatırımcılara karşı koruyacak yeni kuralları onayladı.
- Almanya Merkez Bankası (Bundesbank), artan enerji fiyatları ile ABD-İran savaşı kaynaklı belirsizliklerin etkisiyle enflasyonun yükseliş eğiliminde olduğunu ve ekonomik büyümenin ikinci çeyrekte yatay seyretmesinin öngörüldüğünü bildirdi.
- Almanya'da S&P Global'in Bileşik Satın Alma Yöneticileri Endeksi (PMI), mayısta bir önceki ayın 48,4 seviyesinden 48,6'ya yükseldi. Fransa'da Bileşik PMI, nisandaki 47,6 seviyesinden mayısta 43,5'e geriledi.

- Uluslararası Para Fonu (IMF), Fransa ekonomisine ilişkin büyüme tahminini 2026 yılı için yüzde 0,9'dan yüzde 0,7'ye düşürdü.
- İngiltere'de online ve mağaza satış hacmi nisanda aylık yüzde 1,3 düştü. Ekonomistler yüzde 0,6'lık gerileme öngörüyordu. Martta perakende satışlar aylık yüzde 0,6 artmıştı.
- İngiltere'de tüketici fiyat endeksi nisanda yıllık yüzde 2,8 arttı. Yüzde 2,8'lik seviye ekonomistlerin ve İngiltere Merkez Bankası'nın yüzde 3'lük tahminlerinin altında kaldı. Enflasyon martta yıllık yüzde 3,3 seviyesinde gelmişti.
- İngiltere'de işsizlik ocak-mart döneminde yüzde 5'e yükseldi. İşsizlik oranı yıllık bazda yüzde 0,5 artarken çeyreklik bazda yüzde 0,2 geriledi.

Asya

- Çin'de büyük enerji işletmelerinin elektrik üretimi, nisanda yıllık bazda yüzde 2,6 artarak 744 milyar kilovatsaate ulaştı.
- Çin'de perakende satışlar yıllık nisanda yüzde 0,2 arttı. Bu veri, ekonomistlerin yüzde 2'lik artış beklentisinin oldukça altında kalırken, marttaki yüzde 1,7'lik büyümeye göre de ciddi yavaşlamaya işaret etti
- Çin'in sanayi üretimi nisanda yıllık yüzde 4,1 arttı. Ancak bu oran marttaki yüzde 5,7'lik büyümenin gerisinde kalırken, yüzde 5,9'luk beklentinin de altında kaldı.
- Japonya'da manşet enflasyon marttaki yüzde 1,5 seviyesinden nisanda yüzde 1,4'e indi ve üst üste dördüncü ayda da Japonya Merkez Bankası'nın (BOJ) yüzde 2 hedefinin altında kaldı.
- Japonya'nın toplam ihracatı nisanda yıllık yüzde 14,8 arttı. Bu oran, piyasa beklentisi olan yüzde 9,3'ün üzerinde gerçekleşti ve marttaki revize edilmiş yüzde 11,5'lik artışın da üzerine çıktı. İthalat da aynı dönemde yıllık yüzde 9,7 artış gösterdi ve yüzde 8,3'lük piyasa beklentisini aştı.
- Japonya ekonomisi ilk çeyrekte yıllıklandırılmış bazda yüzde 2,1 büyüdü. Analistler, bir önceki çeyrekte yüzde 0,8 olarak revize edilen büyümenin ardından bu çeyrekte yüzde 1,7'lik bir artış öngörüyordu.

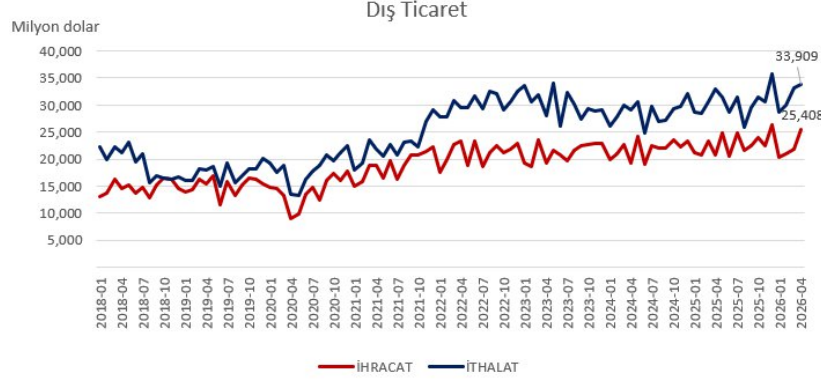
Finansal Piyasalar

- Haftanın son işlem gününde Brent ham petrol vadeli 105,64 dolar civarında, ABD ham petrolü (WTI) ise 98,74 dolar seviyelerinde işlem gördü.
- Cuma günü spot altın ons başına 4 bin 522 dolar seviyelerinde, gram altın ise 6 bin 646 lira civarında işlem gördü.

Yukarıdaki veriler için yararlanılan kaynaklar: BloombergHT, TÜİK

Yurtiçi Verilere Detaylı Bakış

İhracat nisanda yıllık yüzde 22,3 artarak 25 milyar 408 milyon dolar, ithalat ise aynı dönemde yüzde 3,1 artarak 33 milyar 909 milyon dolar oldu



Türkiye İstatistik Kurumu (TÜİK) ve Ticaret Bakanlığı iş birliğiyle oluşturulan nisan ayına ilişkin geçici dış ticaret verileri açıklandı.

Buna göre, Genel Ticaret Sistemi (GTS) kapsamında ihracat, nisanda geçen yılın aynı ayına kıyasla yüzde 22,3 artışla 25 milyar 408 milyon dolar, ithalat yüzde 3,1 yükselişle 33 milyar 909 milyon dolar oldu.

Dış ticaret açığı, nisanda yıllık bazda yüzde 29,8 azalarak, 12 milyar 112 milyon dolardan 8 milyar 500 milyon dolara geriledi.

İhracatın ithalatı karşılama oranı, Nisan 2025'te yüzde 63,2 iken, geçen ay yüzde 74,9'a yükseldi.

Ocak-nisanda ise ihracat, geçen yılın aynı dönemine göre yüzde 3 artarak 88 milyar 665 milyon dolar, ithalat yüzde 4,3 yükselişle 125 milyar 803 milyon dolar olarak gerçekleşti.

Söz konusu dönemde, dış ticaret açığı yüzde 7,3 artışla 34 milyar 599 milyon dolardan 37 milyar 137 milyon dolara çıktı.

İhracatın ithalatı karşılama oranı, Ocak-Nisan 2025 döneminde yüzde 71,3 iken, bu yılın aynı döneminde yüzde 70,5'e geriledi.

Geçen ay enerji ürünleri ve parasal olmayan altın hariç ihracat, yüzde 23,6 artarak, 19 milyar 228 milyon dolardan 23 milyar 760 milyon dolara yükseldi.

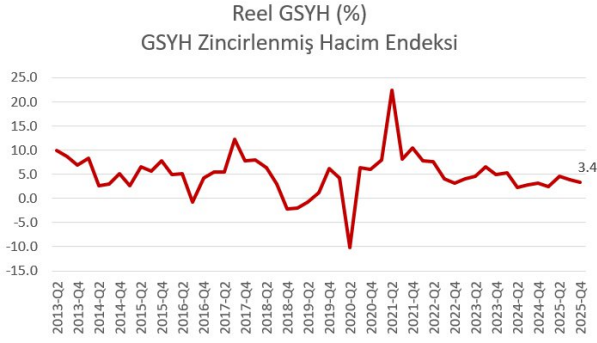
Enerji ürünleri ve parasal olmayan altın hariç ithalat, söz konusu ayda yüzde 3,3 artışla, 25 milyar 418 milyon dolardan 26 milyar 245 milyon dolara çıktı.

Enerji ürünleri ve parasal olmayan altın hariç dış ticaret açığı, nisanda 2 milyar 486 milyon dolar olarak gerçekleşti. Dış ticaret hacmi, yüzde 12 yükselişle 50 milyar 5 milyon dolar oldu.

Söz konusu ayda, enerji ve altın hariç ihracatın ithalatı karşılama oranı yüzde 90,5 olarak belirlendi.

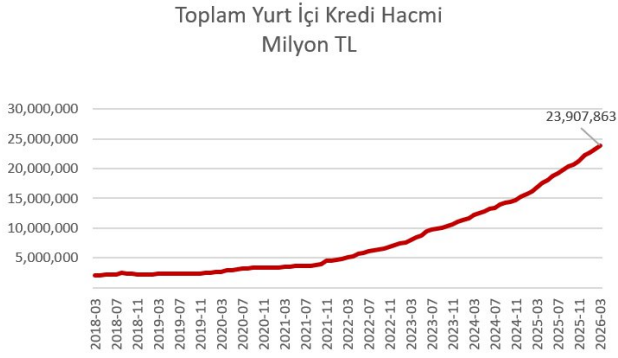
Kaynak: TÜİK, Metin: Anadolu Ajansı

Makroekonomik Göstergeler

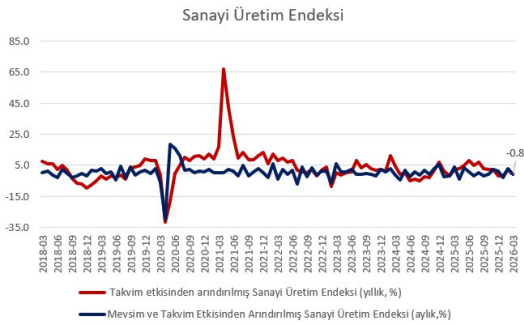


Kaynak: TÜİK

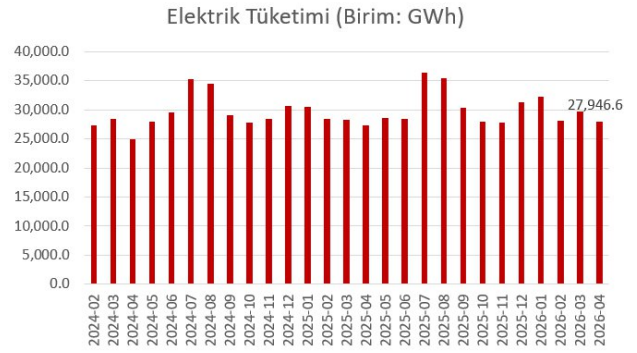
Öncü Göstergeler



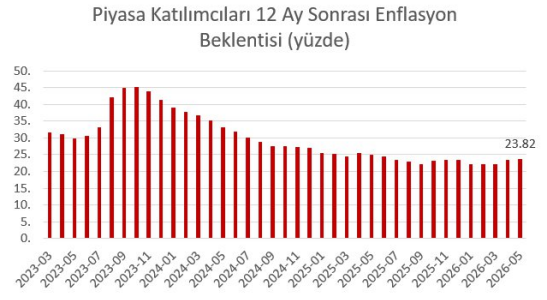
Kaynak: TCMB



Kaynak: TÜİK

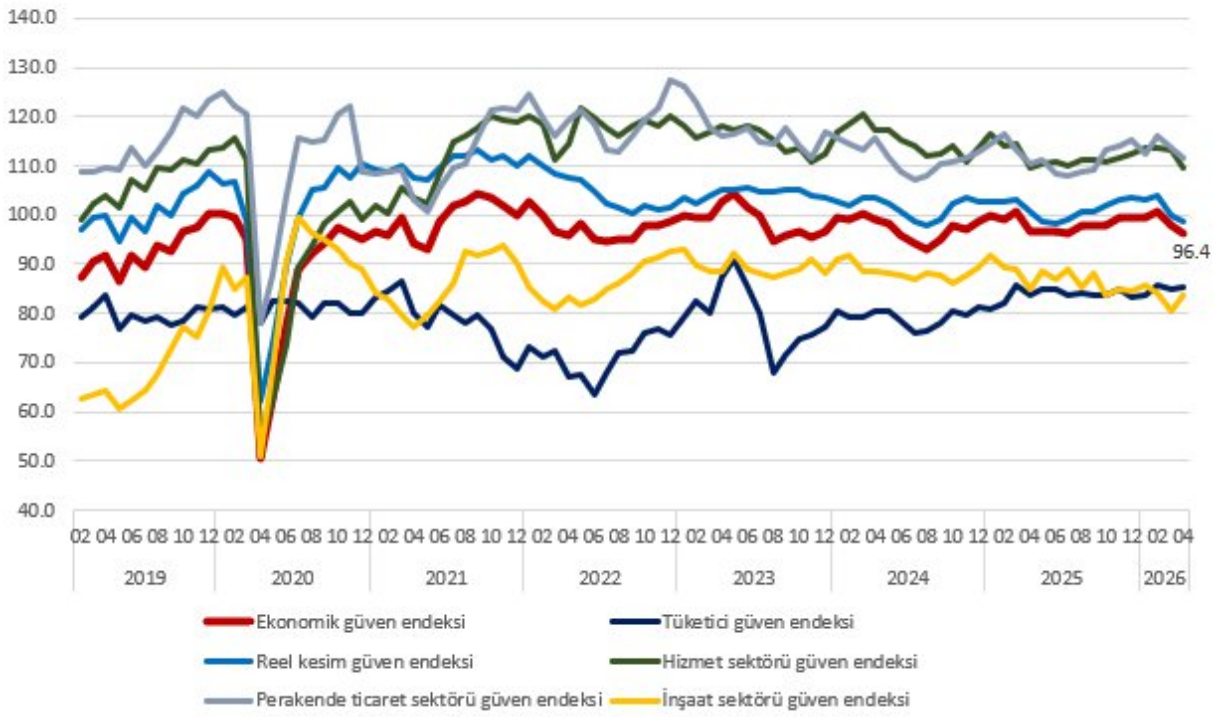


Kaynak: ETKB



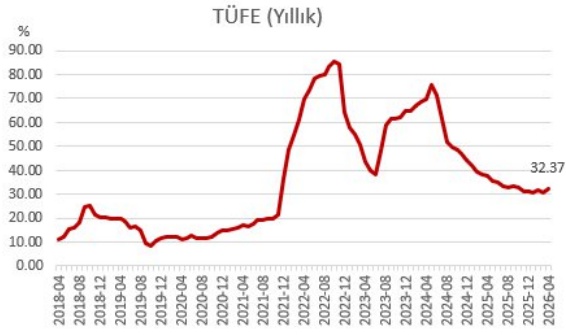
Kaynak: TCMB

Güven Endeksleri



Kaynak: TÜİK

Enflasyon Göstergeleri

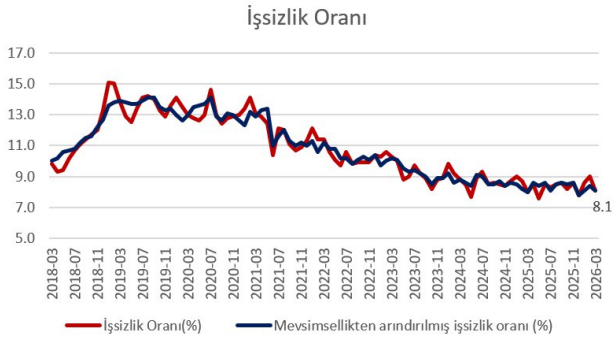


Kaynak: TÜİK

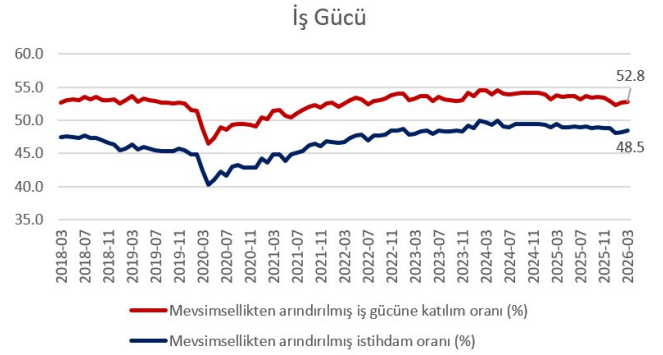


Kaynak: TÜİK

İş Gücü Göstergeleri

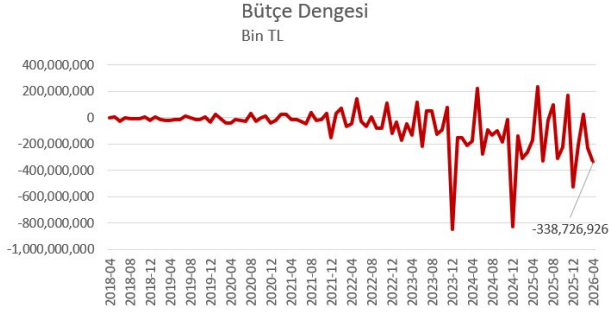


Kaynak: TÜİK

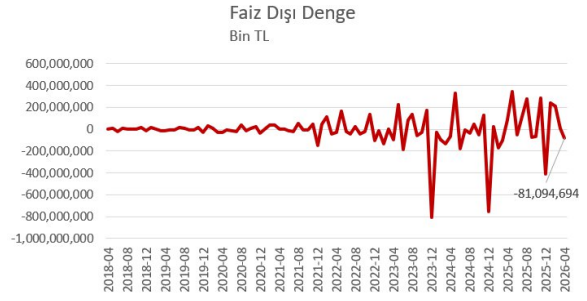


Kaynak: TÜİK

Kamu Maliyesi Göstergeleri

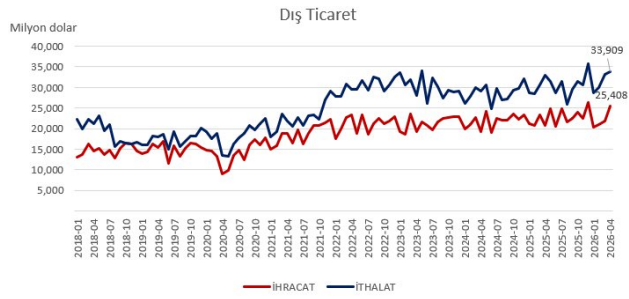


Kaynak: HMB



Kaynak: HMB

Dış Ticaret Göstergeleri



Kaynak: TÜİK