



Dünyada ve Türkiye’de Ekonomi Gündemi

ABD

- ABD federal hükümetinin bütçe açığı, Mart'ta geçen yılın aynı ayına kıyasla yaklaşık yüzde 32 azalarak 161 milyar dolara geriledi.
- Martta tüketici fiyatları bir önceki aya göre yüzde 0,1 geriledi. Yıllık manşet enflasyon da yüzde 2,4 olarak gerçekleşti. Beklentiler yüzde 2,5 olarak belirlenmişti.
- Fed 18-19 Mart toplantısına ilişkin tutanaklarında enflasyonun inatçı biçimde yüksek kaldığı ve ekonomik büyümenin yavaşladığı senaryo olan stagflasyon riskine dikkat çekti.
- 30 yıl vadeli mortgage (konut kredisi) için ortalama faiz oranı geçen hafta yüzde 6,61'e gerileyerek Ekim 2024'ten bu yana en düşük seviyeye inerken, mortgage başvuruları yüzde 20 arttı.
- ABD'de Üretici Fiyat Endeksi (ÜFE), martta yıllık %2,7 oranında artış gösterdi. Bu oran, ekonomistlerin %3,3'lük bir artış beklendikleri seviyenin altında kaldı. Öte yandan, martta aylık ÜFE bir önceki aya göre %0,4 gerileyerek beklenenden daha düşük bir performans sergiledi. Ekonomistler, %0,2 artış bekliyordu.

Avrupa

- Martta eksi 2,9 puan olan Euro Bölgesi Genel Yatırımcı Güven Endeksi, bu ay 16,7 puanlık düşüşle eksi 19,5 puana geriledi. Ekim 2023'ten beri en düşük seviyeye gerileyen endekse ilişkin beklenti, eksi 8,9 puana gerilemesi yönündeydi.

Asya

- Çin'de tüketici fiyatlarındaki durgunluk ve üretici fiyatlarındaki süregelen düşüş, mart ayında da devam etti. Buna göre Tüketici Fiyat Endeksi (TÜFE), geçen yılın aynı dönemine göre yüzde 0,1, Üretici Fiyat Endeksi (ÜFE) yüzde 2,5 geriledi.

Türkiye

- Aylık en yüksek reel getiri, yurt içi üretici fiyat endeksi ile indirgenğinde %4,42, tüketici fiyat endeksi ile indirgenğinde ise %3,83 oranlarıyla Euro'da gerçekleşti.
- Sanayi üretim endeksi, şubatta aylık bazda yüzde 1,6, yıllık bazda yüzde 1,9 azalış gösterdi.

Finansal Piyasalar

- Haftanın son işlem gününde ABD ham petrolü yüzde 3.7 düşerek varil başına 60 dolar civarında seyrederken, Brent yaklaşık 63 dolar civarındaydı.
- Altının ons fiyatı, küresel ekonomiye yönelik tarifelerin etkisine dair artan endişeler nedeniyle yatırımcıların güvenli limanlara yönelmesiyle birlikte 3.200 doların üzerine çıkarak rekor kırdı. Külçe altın, Cuma günü Asya işlemlerinin erken saatlerinde yüzde 1,4'e kadar değer kazanarak 3.219 dolar seviyelerine ulaştı.

Yurtiçi Verilere Detaylı Bakış

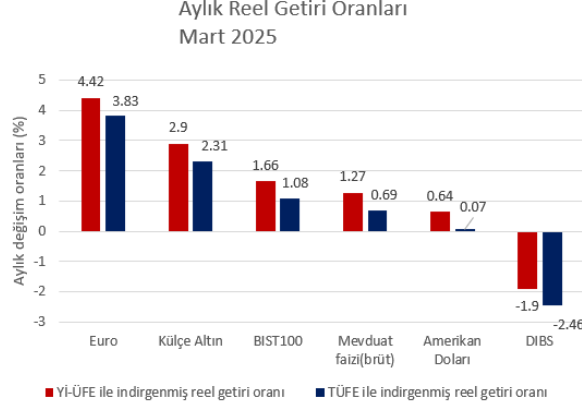
Martta aylık en yüksek reel getiri Euro'da oldu

Aylık en yüksek reel getiri, yurt içi üretici fiyat endeksi (Yİ-ÜFE) ile indirgenğinde %4,42, tüketici fiyat endeksi (TÜFE) ile indirgenğinde ise %3,83 oranlarıyla Euro'da gerçekleşti.

Yİ-ÜFE ile indirgenğinde; yatırım araçlarından külçe altın %2,90, BIST 100 endeksi %1,66, mevduat faizi (brüt) %1,27 ve Amerikan doları %0,64 oranlarında yatırımcısına reel getiri sağlarken; Devlet İç Borçlanma Senetleri (DİBS) %1,90 oranında yatırımcısına kaybettirdi. TÜFE ile indirgenğinde; yatırım araçlarından külçe altın %2,31, BIST 100 endeksi %1,08, mevduat faizi (brüt) %0,69 ve Amerikan Doları %0,07 oranlarında yatırımcısına reel getiri sağlarken; DİBS %2,46 oranında yatırımcısına kaybettirdi.

Finansal yatırım araçları yıllık olarak değerlendirildiğinde külçe altın; Yİ-ÜFE ile indirgenğinde %22,20, TÜFE ile indirgenğinde ise %9,28 oranlarında yatırımcısına en yüksek reel getiri sağlayan yatırım aracı oldu.

Yıllık deęerlendirmede, Yİ-ÜFE ile indirgendiğinde; yatırım araçlarından mevduat faizi (brüt) %12,70 ve DİBS %6,18 oranlarında yatırımcısına reel getiri sağlarken; Amerikan Doları %6,23, Euro %6,79 ve BIST 100 endeksi %8,70 oranlarında yatırımcısına kaybettirdi. TÜFE ile indirgendiğinde mevduat faizi (brüt) %0,78 oranında yatırımcısına reel getiri sağlarken; DİBS %5,05, Amerikan Doları %16,14, Euro %16,65 ve BIST 100 endeksi %18,35 oranlarında yatırımcısına kaybettirdi.



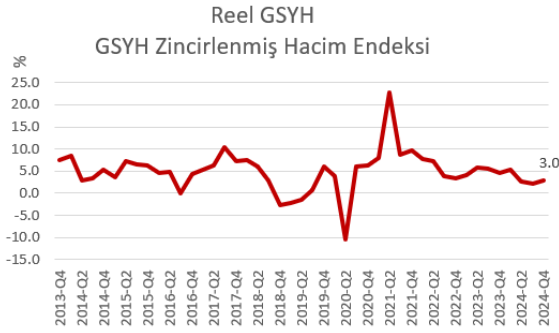
Kaynak: TÜİK

Dış ticaret verilerine göre; ihracat 2025 Şubat'ta, bir önceki yılın aynı ayına göre %1,6 azalarak 20 milyar 761 milyon dolar, ithalat ise aynı dönemde %2,4 artarak 28 milyar 533 milyon dolar olarak gerçekleşti.

İhracat 2025 Ocak-Şubat döneminde bir önceki yılın aynı dönemine göre %2,0 artarak 41 milyar 921 milyon dolar, ithalat ise %5,9 artarak 57 milyar 235 milyon dolar olarak gerçekleşti.

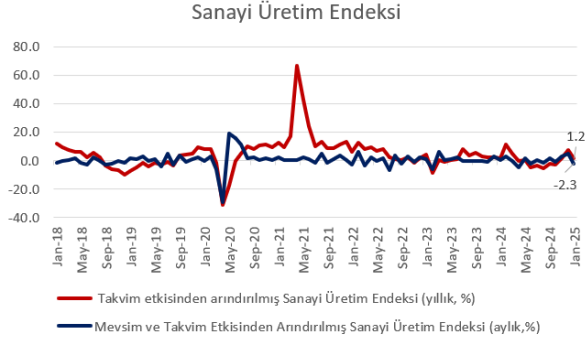
Şubatta dış ticaret açığı bir önceki yılın aynı ayına göre %14,8 artarak 6 milyar 767 milyondan, 7 milyar 771 milyon dolara yükseldi. İhracatın ithalatı karşılama oranı 2024 Şubat ayında %75,7 iken, 2025 Şubat ayında %72,8'e geriledi.

Makroekonomik Göstergeler

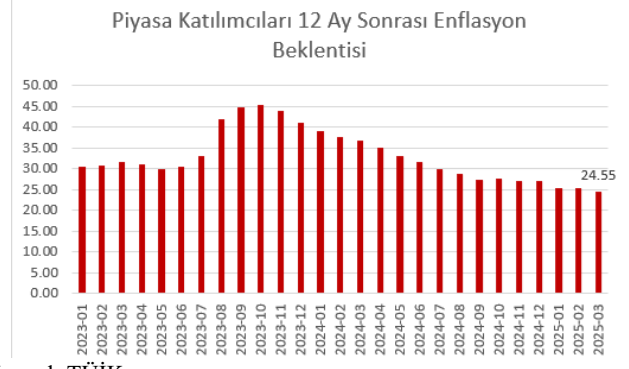


Kaynak: TÜİK

Öncü Göstergeler



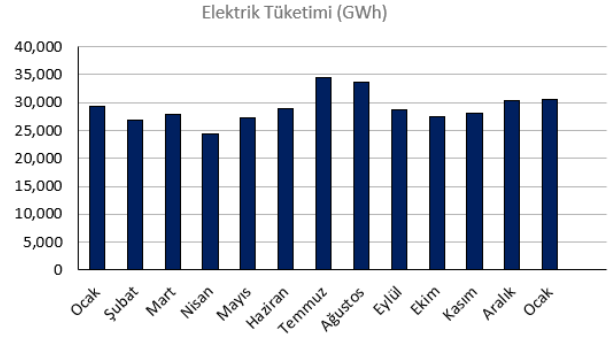
Kaynak: TCMB



Kaynak: TÜİK

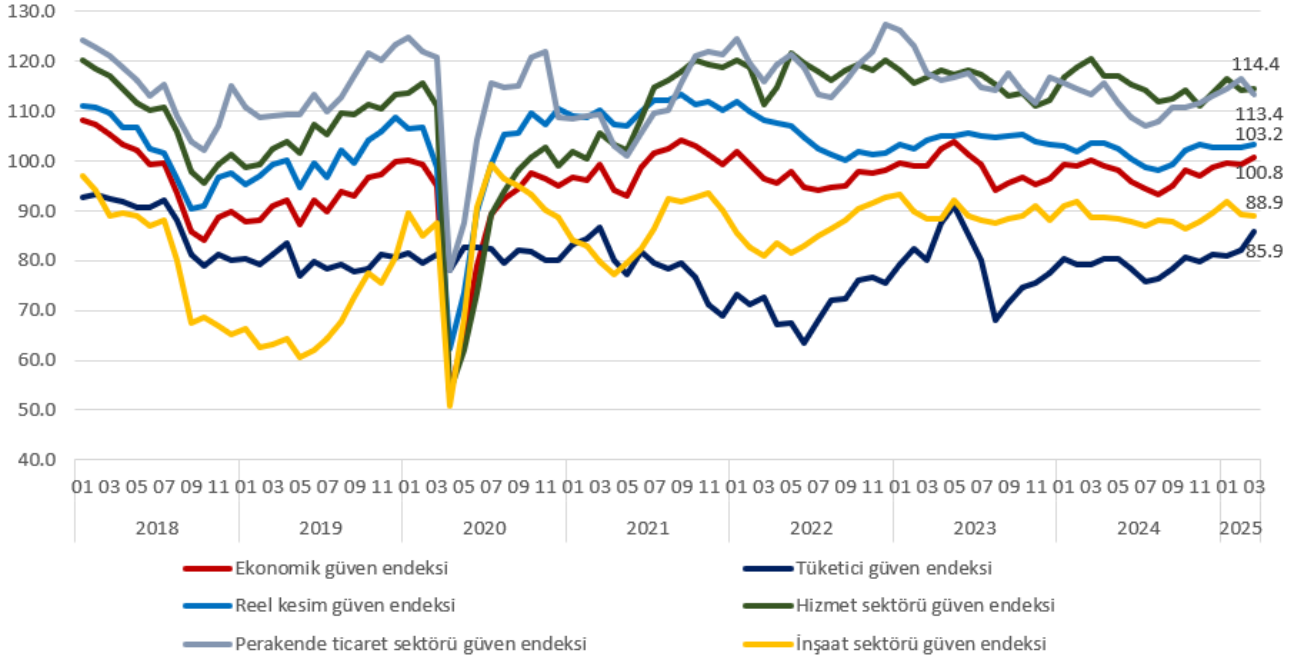


Kaynak: TCMB



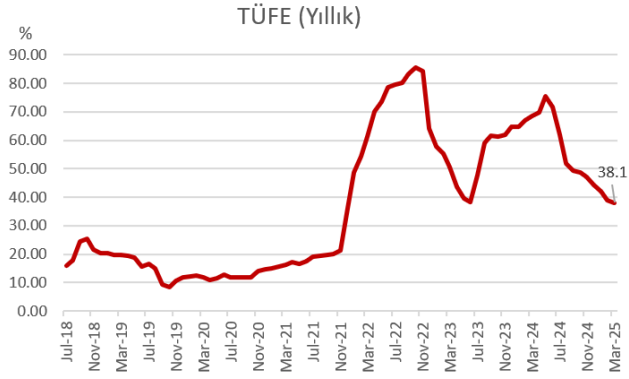
Kaynak: ETKB

Güven Endeksleri

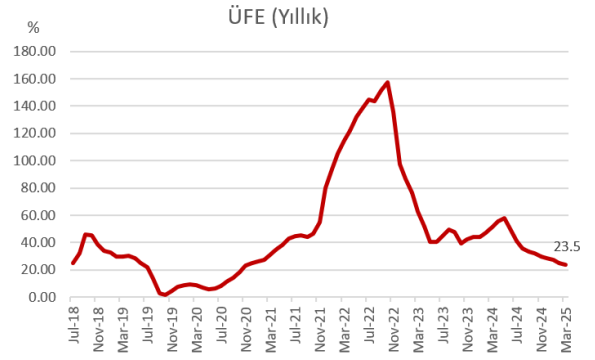


Kaynak: TÜİK

Enflasyon Göstergeleri

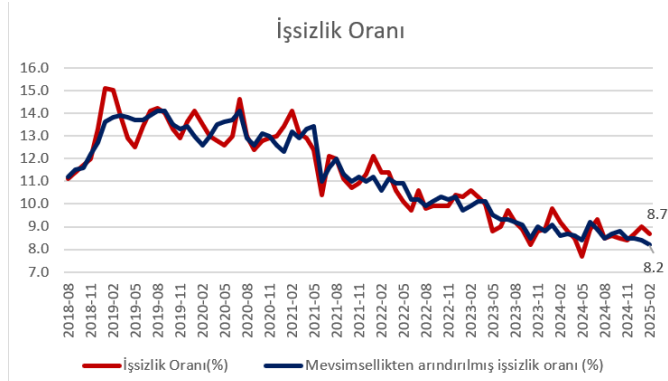


Kaynak: TÜİK

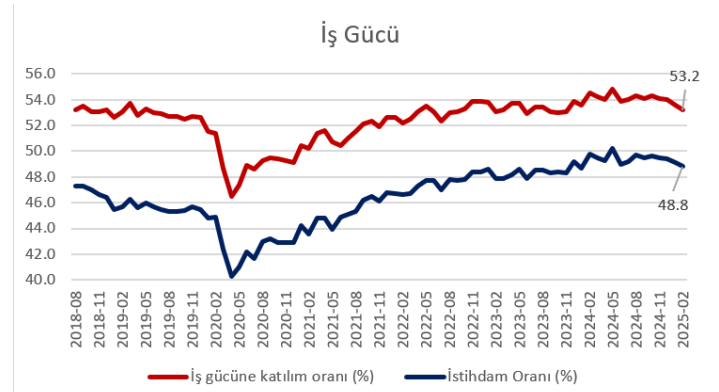


Kaynak: TÜİK

İş Gücü Göstergeleri

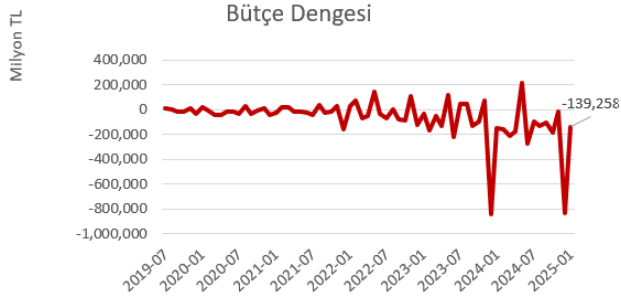


Kaynak: TÜİK

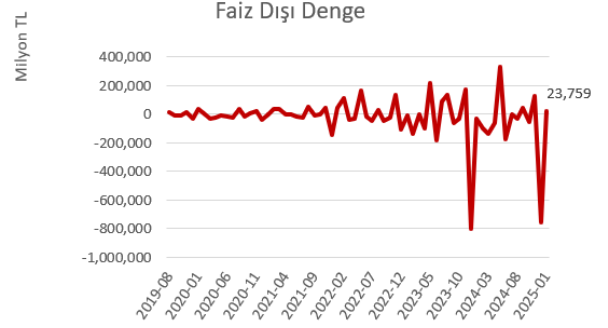


Kaynak: TÜİK

Kamu Maliyesi Göstergeleri

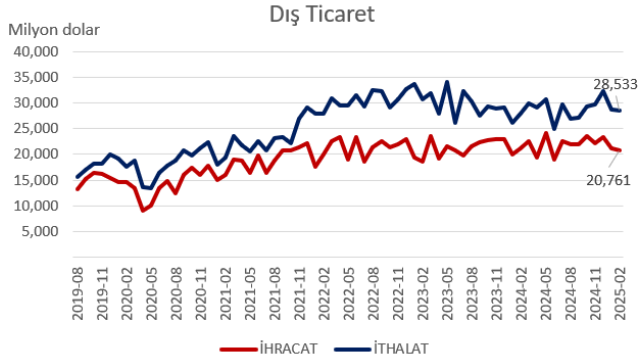


Kaynak: HMB



Kaynak: HMB

Dış Ticaret Göstergeleri



Kaynak: TÜİK

