



Dünyada ve Türkiye’de Ekonomi Gündemi

ABD

- İşsizlik maaşı başvurusunda bulunanların sayısı, 15 Mart ile biten haftada önceki haftaya kıyasla 2 bin kişi artışla 223 bine ulaştı. Piyasa beklentisi, işsizlik maaşı başvuru sayısının bu dönemde 224 bin olması yönündeydi.
- Cari işlemler açığı, geçen yılın dördüncü çeyreğinde yüzde 2 daralarak 303,9 milyar dolara geriledi.
- 30 yıl vadeli mortgage (konut kredisi) için ortalama faiz oranı geçen hafta yüzde 6,72’ye çıkarak 9 hafta sonra ilk kez artarken, başvurular yüzde 6,2 azaldı.
- Perakende satışlar şubat’ta yüzde 0,2 arttı. Ocak verisi de yüzde 0,9 düşüşten yüzde 1,2 düşüşe revize edildi. Bu, Temmuz 2021’den görülen en büyük düşüş olarak kayda geçti.

Avrupa

- Euro Bölgesi’nde Tüketici Fiyat Endeksi (TÜFE), şubatta yıllık bazda yüzde 2,3’e geriledi.
- Almanya ZEW Ekonomik Güven Endeksi Mart’ta geçen aya kıyasla 25,6 puan artarak, Ocak 2023’ten beri en yüksek artışı gösterdi.
- AB’nin ihracatı, ocak’ta geçen yılın aynı ayına göre yüzde 4,4 artarak 208,7 milyar euro, ithalatı ise yüzde 10,9 artarak 214,1 milyar euro oldu. AB, söz konusu ayda 5,4 milyar euro dış ticaret açığı verdi.
- Euro Bölgesi’nde ihracat ocak’ta, 2024’ün aynı ayına kıyasla yüzde 3 artışla 232,5 milyar euro, ithalat ise yüzde 7,6 yükselişle 231,5 milyar euro oldu. Böylece, Euro Bölgesi’nin ticaret fazlası ocak’ta 1 milyar euro olarak kayıtlara geçti.
- İngiltere Merkez Bankası (BOE) piyasa beklentileri doğrultusunda politika faizini yüzde 4,50 seviyesinde tuttu.
- İngiltere’de işsizlik oranı, Kasım 2024-Ocak 2025 aylarını kapsayan üç aylık dönemde önceki çeyreklik döneme göre yüzde 0,1 artarak 4,4’e yükseldi.

Asya

- Çin Merkez Bankası, 1 yıllık kredi faiz oranını yüzde 3,1’de, 5 yıllık LPR’yi ise yüzde 3,6’da sabit tuttu.
- Çin Ticaret Bakanlığı’ndan yapılan açıklamaya göre, doğrudan yabancı yatırımlar, Ocak-Şubat 2025 döneminde 171,21 milyar yuan (yaklaşık 23,87 milyar dolar) düzeyinde gerçekleşti. Aktüel kullanılan yabancı sermaye miktarı, geçen yılın aynı dönemine göre yüzde 20,4 azaldı.
- Japonya Merkez Bankası politika faizini yüzde 0,5 seviyesinde sabit tuttu.

Türkiye

- 2025 şubatta bir önceki aya göre yüzde 2,8 oranında artan Konut Fiyat Endeksi, bir önceki yılın aynı ayına göre nominal olarak yüzde 31,3 oranında artmış, reel olarak ise yüzde 5,6 oranında azalmıştır.
- İhracat birim değer endeksi ocakta bir önceki yılın aynı ayına göre aynı kaldı. İthalat birim değer endeksi ise aynı dönemde %1,1 azaldı.
- Tüketici güven endeksi, şubatta 82,1 iken martta %4,6 oranında artarak 85,9 oldu.
- İşsizlik oranının 2024 yılı için yıllık görünümü yayınlandı. Buna göre işsizlik oranı 2024’te bir önceki yıla göre 0,7 puan azalarak %8,7 seviyesinde gerçekleşti. İstihdam edilenlerin oranı ise aynı dönemde 1,2 puan artarak %49,5 oldu.

Finansal Piyasalar

- BIST 100 endeksinde yüzde 5’e ulaşan kayıplar dolayısıyla devreye giren ilk devre kesicinin ardından işlemlerin başlamasıyla düşüş yüzde 7’ye vardı. Böylelikle haftanın son işlem gününde endekste ikinci devre kesici çalıştı.
- Külçe altın, haftanın son işlem gününde ons başına 3.057,49 dolardan işlem görürken, üst üste üçüncü haftalık kazancına doğru ilerliyor. Serbest piyasada ise gram altın alış 3.705 TL, satış 3.709 TL seviyelerinden işlem gördü.

- Brent petrolü, Perşembe yüzde 1,7 yükseldikten sonra haftanın son işlem gününde varil başına 72 doların üzerine çıkarken, ABD Ham petrolü 69 doların altında işlem gördü.
- TCMB, döviz piyasasının sağlıklı işlemesi, kurların oynaklığının engellenmesi ve likiditenin dengelenmesi amacıyla Türk lirası uzlaşmalı vadeli döviz satım işlemlerine başlayacağını duyurdu.

Yurtiçi Verilere Detaylı Bakış

Tüketici güven endeksi 85,9 oldu

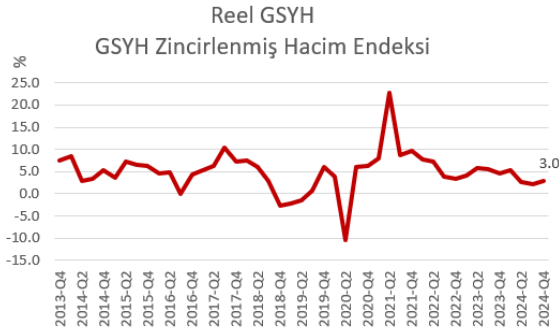


Kaynak: TÜİK

Türkiye İstatistik Kurumu ve Türkiye Cumhuriyet Merkez Bankası işbirliği ile yürütülen tüketici eğilim anketi sonuçlarından hesaplanan tüketici güven endeksi, Şubat ayında 82,1 iken Mart ayında %4,6 oranında artarak 85,9 oldu.

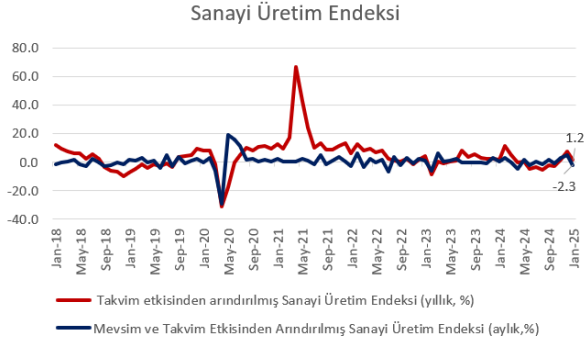
Tüketici güven endeksi 0-200 aralığında değer alabilmektedir. Tüketici güven endeksinin 100'den büyük olması tüketici güveninde iyimser durumu, 100'den küçük olması tüketici güveninde kötümser durumu göstermektedir.

Makroekonomik Göstergeler

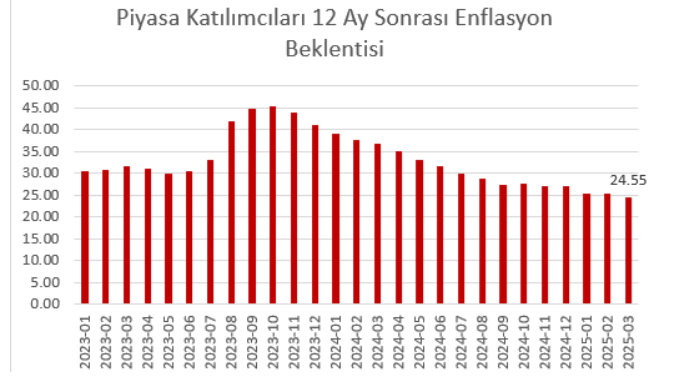


Kaynak: TÜİK

Öncü Göstergeler



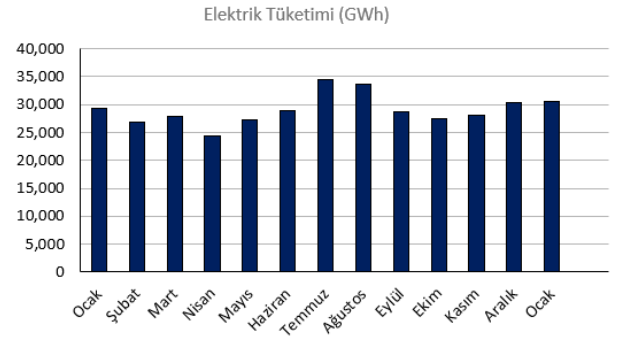
Kaynak:TÜİK



Kaynak:TCMB

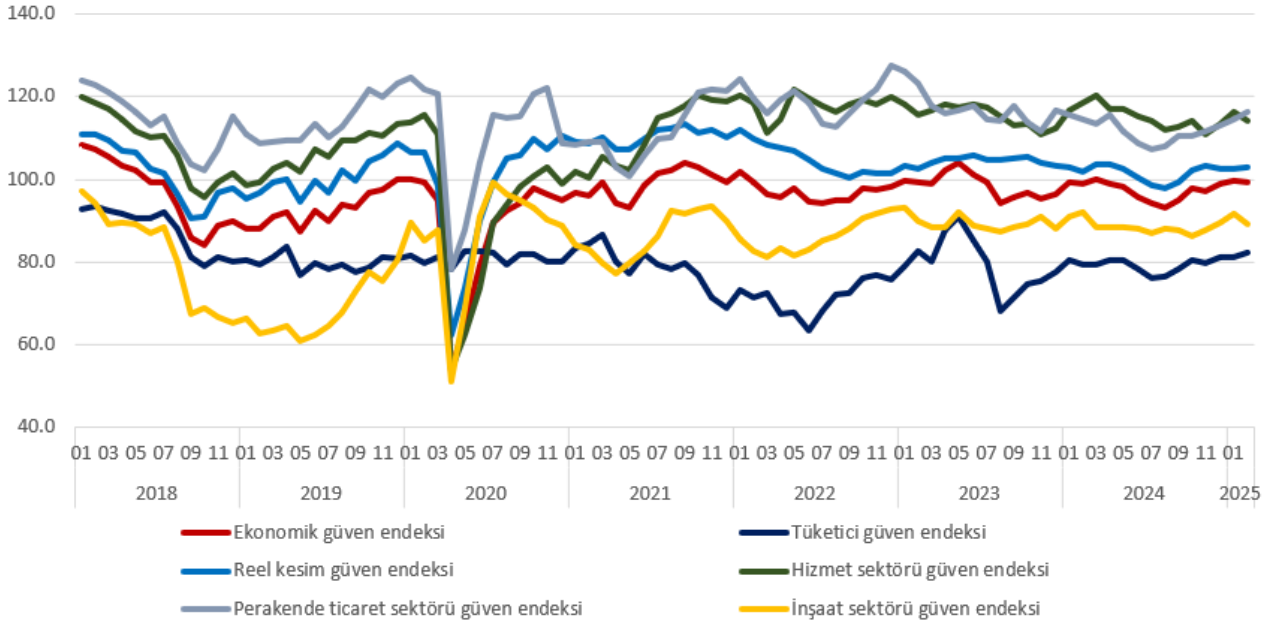


Kaynak: TCMB



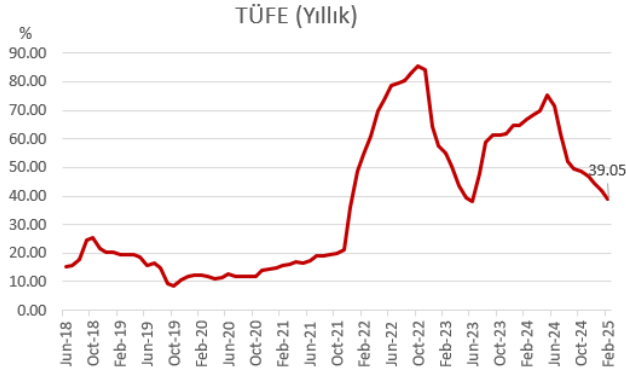
Kaynak: ETKB

Güven Endeksleri

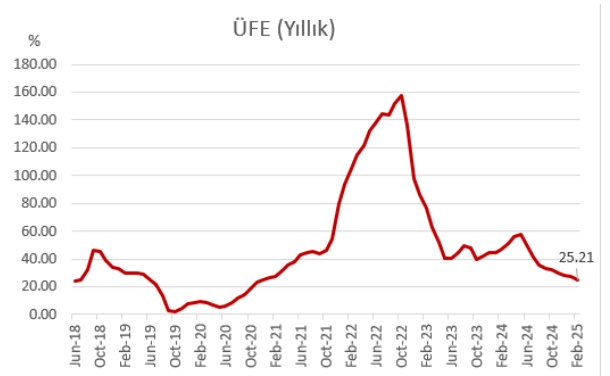


Kaynak: TÜİK

Enflasyon Göstergeleri

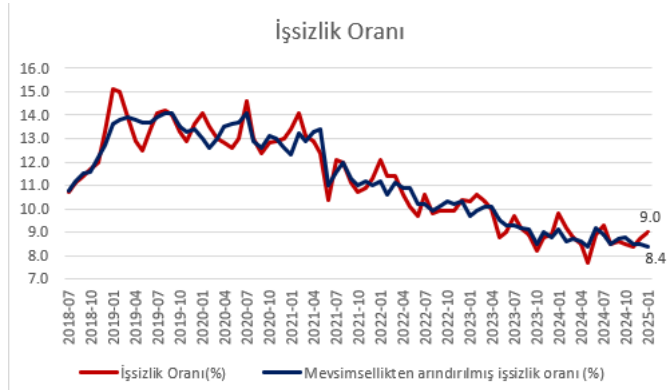


Kaynak: TÜİK

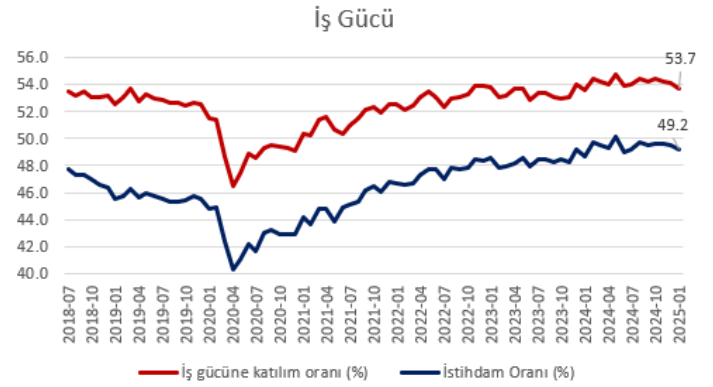


Kaynak: TÜİK

İş Gücü Göstergeleri

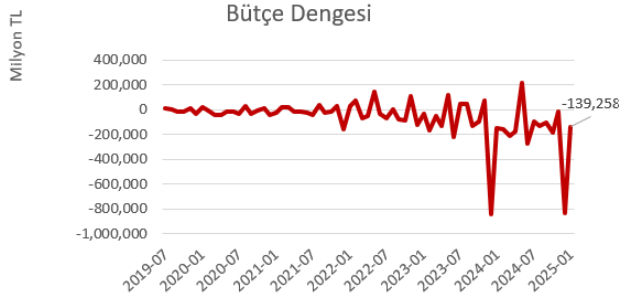


Kaynak: TÜİK

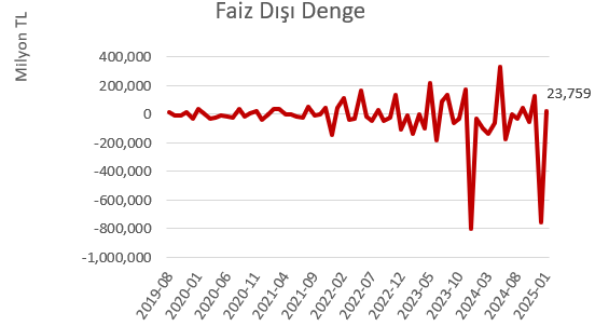


Kaynak: TÜİK

Kamu Maliyesi Göstergeleri

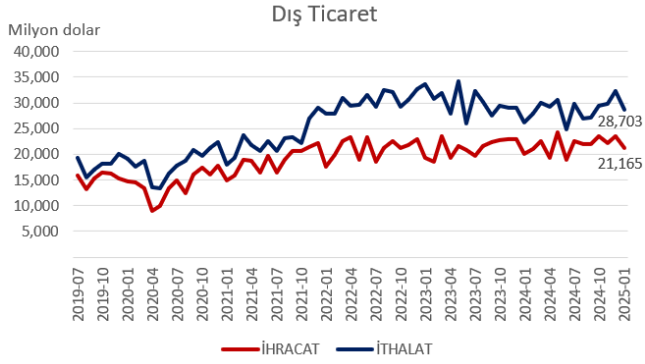


Kaynak: HMB



Kaynak: HMB

Dış Ticaret Göstergeleri



Kaynak: TÜİK

