



## Dünyada ve Türkiye’de Ekonomi Gündemi

### ABD

- Tüketici Fiyat Endeksi (TÜFE), şubatta aylık bazda yüzde 0,2 yükseldi. Piyasa beklentileri enflasyonun aylık yüzde 0,3 olması yönündeydi. TÜFE, ocakta aylık yüzde 0,5 artmıştı. Ülkede TÜFE, şubatta yıllık bazda ise yüzde 2,8 arttı. Bu dönemde yıllık enflasyonun yüzde 2,9 olması öngörülüyordu. TÜFE, ocakta yıllık yüzde 3 artmıştı.
- Üretici Fiyat Endeksi (ÜFE) şubatta bir önceki aya kıyasla değişmedi. Bu dönemde yüzde 0,3 artması beklenen ÜFE, ocakta aylık bazda yüzde 0,6 artmıştı. Üretici fiyatları şubatta yıllık bazda ise yüzde 3,2 arttı. Piyasa beklentileri üretici enflasyonunun şubatta yıllık bazda yüzde 3,3 olması yönündeydi. ÜFE'deki yıllık artış, ocak ayında yüzde 3,7 olarak kaydedilmişti.
- ABD federal hükümetinin bütçe açığı, şubatta geçen yılın aynı ayına kıyasla yaklaşık yüzde 4 artarak 307 milyar dolara yükseldi. Bütçe açığı mali yılın ilk 5 ayında yüzde 38 artışla 1,15 trilyon dolara ulaşarak rekor kırdı.
- ABD'de 30 yıl vadeli mortgage (konut kredisi) için ortalama faiz oranı geçen hafta yüzde 6,67 ile Ekim 2024'ten bu yana en düşük seviyesine inerken, başvurular yüzde 11,2 arttı.

### Avrupa

- Euro Bölgesi'nde sanayi üretimi, ocakta bir önceki aya göre yüzde 0,8 yükseldi. Beklenti üretiminin aylık yüzde 0,5 artacağı yönündeydi.
- Euro Bölgesi 2024 yılının son çeyreğinde yüzde 0,2 ile beklentilerin üzerinde büyüme kaydetti. Yılın son çeyreğinde büyümeye tüketim harcamaları ve yatırımlar katkı sundu.
- Almanya'da şubatta Tüketici Fiyat Endeksi (TÜFE) beklentilerle uyumlu bir şekilde aylık %0,4 artarken, yıllık artış ise %2,3 olarak gerçekleşti.
- İngiltere'de ocakta sanayi üretimi yıllık %1,5 gerileyerek, %0,6'lık beklentinin üzerinde bir düşüş gösterdi.

### Asya

- Japonya'da dördüncü çeyrek için daha önce yüzde 2,8 olarak açıklanan yıllıklandırılmış gayrisafi yurtiçi hasıla verisi yüzde 2,2 seviyesine revize edildi.
- Japonya'nın üretici fiyat endeksi şubatta bir önceki aya göre değişmezken yıllık bazda %4 arttı.
- Rusya'da bütçe açığının artan harcamalarla yılın ilk iki ayında geçen yılın aynı dönemine göre yüzde 145 artarak 2,7 trilyon rubleye (yaklaşık 31,5 milyar dolar) yükseldiği bildirildi.

### Türkiye

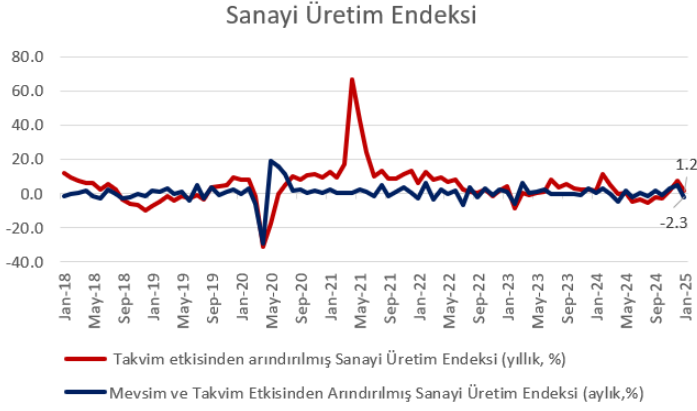
- Sanayi üretimi ocakta aylık %2,3 azalırken yıllık %1,2 arttı.
- Sanayi, inşaat, ticaret ve hizmet sektörleri toplamında ciro endeksi, 2025 yılı ocakta yıllık %35,4 arttı.
- Türkiye genelinde konut satışları şubatta bir önceki yılın aynı ayına göre %20,1 oranında artarak 112 bin 818 oldu.
- İnşaat maliyet endeksi ocakta yıllık %26,61 arttı, aylık %9,10 arttı

## Finansal Piyasalar

- Haftanın son işlem günü sabah saatlerinde gram altın 3.520,41, çeyrek altın 5.755,87 liradan satıldı. Altının ons fiyatı ise 2,986 dolardan işlem gördü.
- Brent petrol, haftanın son işlem gününde önceki seansta yüzde 1,5 kayıp yaşamasının ardından yeniden 70 dolar civarına yükselirken, ABD Ham petrolü 67 doların altında işlem gördü.
- Haftanın son işlem gününde küreselde yatırımcılar, güvenli liman olarak gördükleri ABD tahvillerine yönelirken, hisse senetlerinde satış yaptı. S&P 500 endeksi, ticaret savaşları endişeleriyle %1,4 gerileyerek 6 ayın en düşük seviyesine indi. Teknoloji hisselerindeki satışlar, Nasdaq 100'ün %1,9 kayıpla kapanmasına yol açtı. 10 yıl vadeli ABD Hazine tahvili getirisi %4,27'ye geriledi.

## Yurtiçi Verilere Detaylı Bakış

Sanayi üretimi aylık %2,3 azalırken yıllık %1,2 arttı.

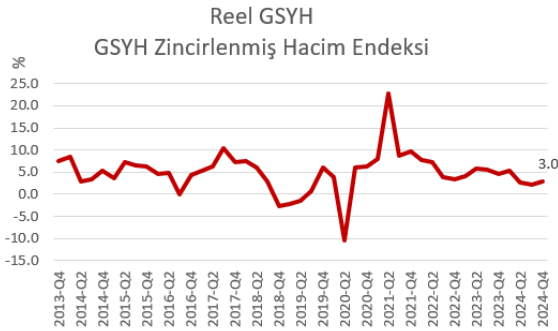


Kaynak: TÜİK

Sanayi üretimi yıllık %1,2 arttı: Sanayinin alt sektörleri incelendiğinde, 2025 Ocak'ta madencilik ve taş ocakçılığı sektörü endeksi bir önceki yılın aynı ayına göre %0,7 azalırken imalat sanayi sektörü endeksi %1,2 ve elektrik, gaz, buhar ve iklimlendirme üretimi ve dağıtım sektörü endeksi %5,0 arttı.

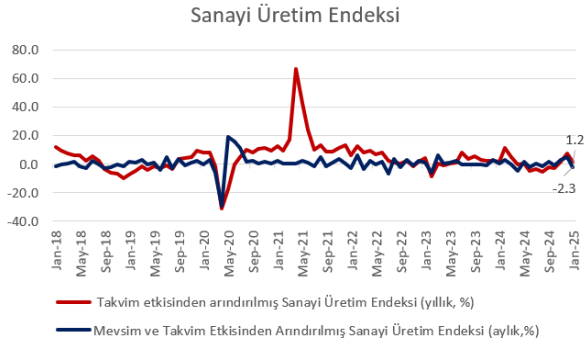
Sanayi üretimi aylık %2,3 azaldı: Sanayinin alt sektörleri incelendiğinde, 2025 Ocak'ta madencilik ve taş ocakçılığı sektörü endeksi bir önceki aya göre %7,5 artarken, imalat sanayi sektörü endeksi %3,0 ve elektrik, gaz, buhar ve iklimlendirme üretimi ve dağıtım sektörü endeksi %0,8 azaldı.

## Makroekonomik Göstergeler

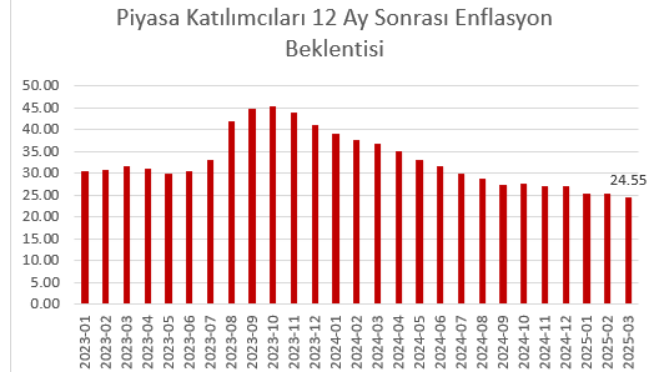


Kaynak: TÜİK

## Öncü Göstergeler



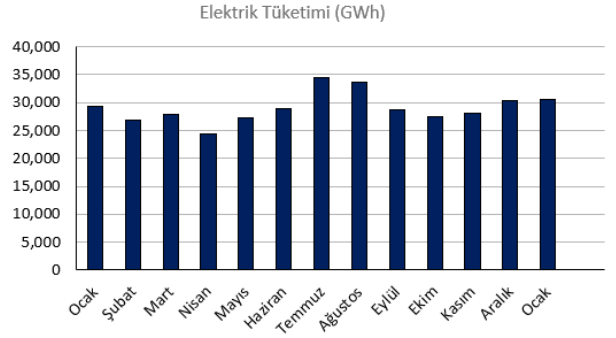
Kaynak:TÜİK



Kaynak:TCMB

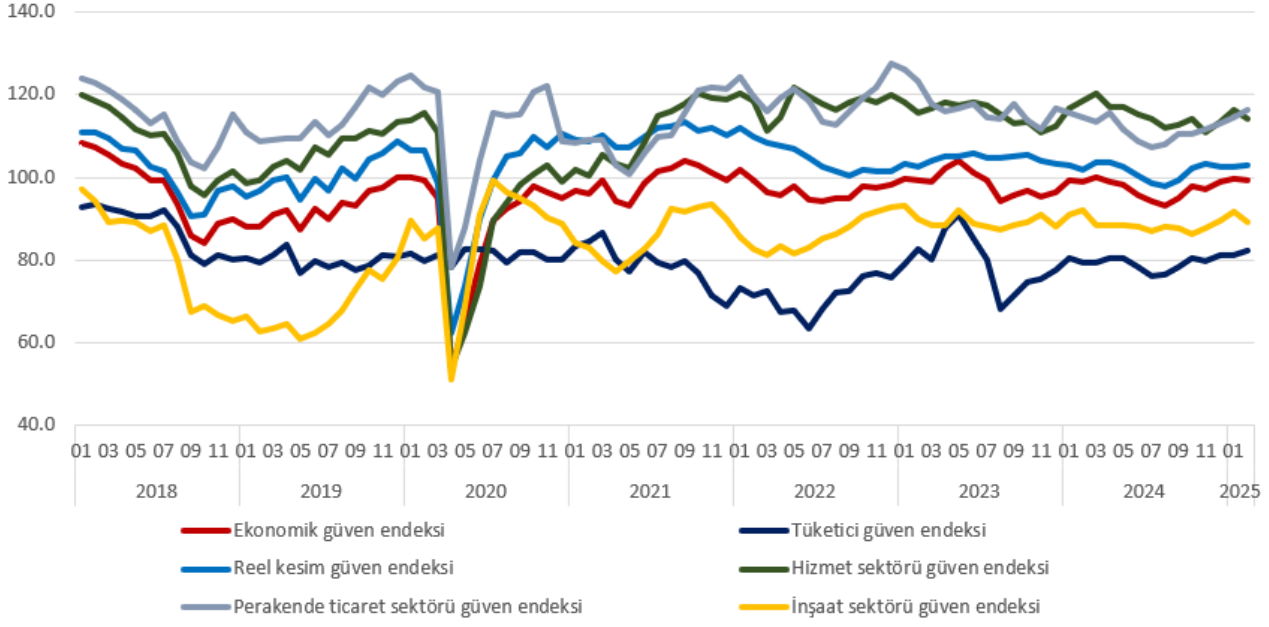


Kaynak: TCMB



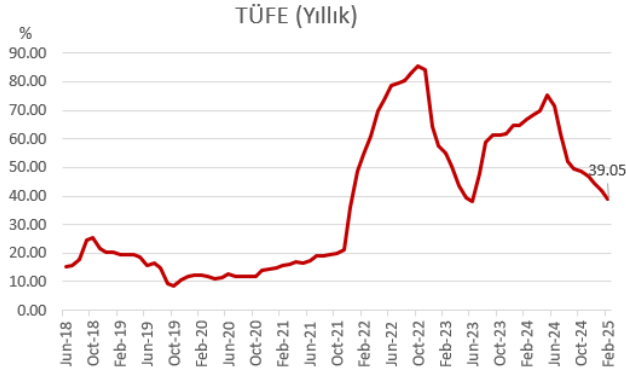
Kaynak: ETKB

## Güven Endeksleri

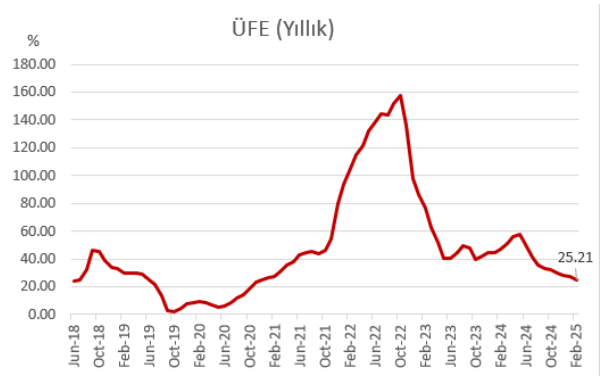


Kaynak: TÜİK

## Enflasyon Göstergeleri

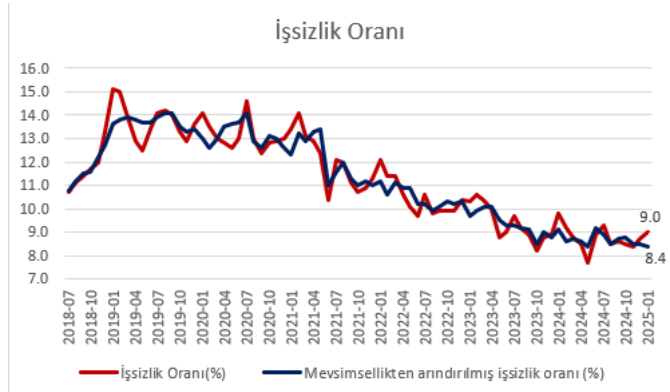


Kaynak: TÜİK

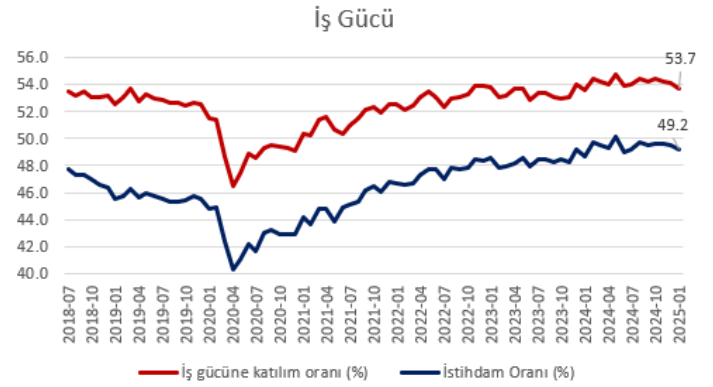


Kaynak: TÜİK

## İş Gücü Göstergeleri

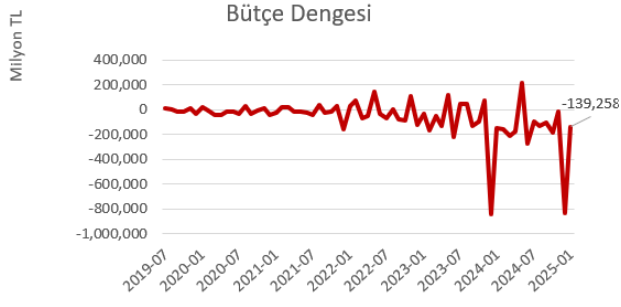


Kaynak: TÜİK

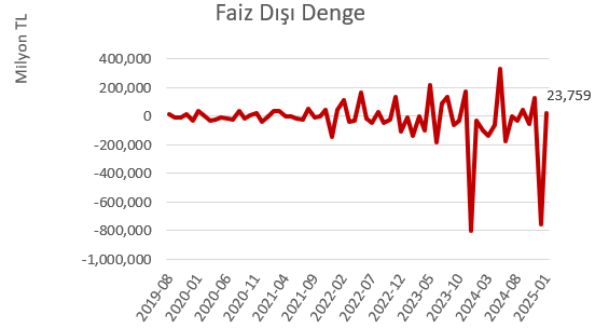


Kaynak: TÜİK

## Kamu Maliyesi Göstergeleri

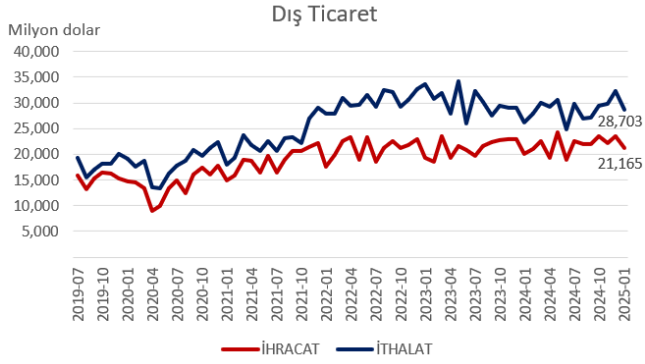


Kaynak: HMB



Kaynak: HMB

## Dış Ticaret Göstergeleri



Kaynak: TÜİK

