



## Dünyada ve Türkiye’de Ekonomi Gündemi

### ABD

- ABD'de bankacılık sisteminin rezervi 1 Ocak tarihinde sona eren bir haftalık sürede, önceki haftaya göre yaklaşık 326 milyar dolar geriledi. Sistemdeki rezervler 2020'den sonra ilk kez 3 trilyon doların altına geldi.
- ABD'de imalat sanayi Satınalma Yöneticileri Endeksi (PMI), Aralık 2024'te yukarı yönlü revize edilerek 49,4 oldu. Endeks, Kasım 2024'te 49,7 olarak kaydedilmişti.
- ABD'de 30 yıl vadeli mortgage (konut kredisi) için ortalama faiz oranı, geçen hafta yüzde 6,97'ye çıkarken, mortgage başvuruları yüzde 21,9 azaldı.
- ABD'de bekleyen konut satışları endeksi Kasım'da bir önceki aya kıyasla yüzde 2,2 artarak 79 değerine yükseldi.

### Avrupa

- Avrupa Merkez Bankası (AMB) Başkanı Christine Lagarde, AMB'nin 2025'te yüzde 2'lik enflasyon hedefine ulaşmayı umduğunu söyledi.
- Euro Bölgesi'nde imalat sanayi Satınalma Yöneticileri Endeksi (PMI), Aralıkta 0,1 puan düşerek 45,1 puana indi.
- Çin Halk Bankası bugün yaptığı açıklamada, bankacılık sisteminde yeterli likiditeyi korumayı hedefleyerek üç ve altı aylık vadelerde 1,4 trilyon yuan tutarında ters repo anlaşmaları gerçekleştirdiğini söyledi.

### Asya

- Çin Halk Bankası bugün yaptığı açıklamada, bankacılık sisteminde yeterli likiditeyi korumayı hedefleyerek üç ve altı aylık vadelerde 1,4 trilyon yuan tutarında ters repo anlaşmaları gerçekleştirdiğini söyledi.
- Çin'de açıklanan verilere göre, imalat satın alma yöneticileri endeksi Kasım ayındaki 50,3 seviyesinden Aralık ayında 50,1 seviyesine geriledi. Beklenti 50,2'ydi.
- Japonya'da Au Jibun Bank Japan imalat satın alma yöneticileri endeksi (PMI) aralıkta 49,6'ya yükselerek üç ayın en düşük daralmasını gösterdi. Endeks, flaş okumada 49,5'ten ve asımda 49,0'dan biraz daha yüksekti ancak büyümeyi daralmadan ayıran 50,0 eşliğinin altında kaldı.

### Türkiye

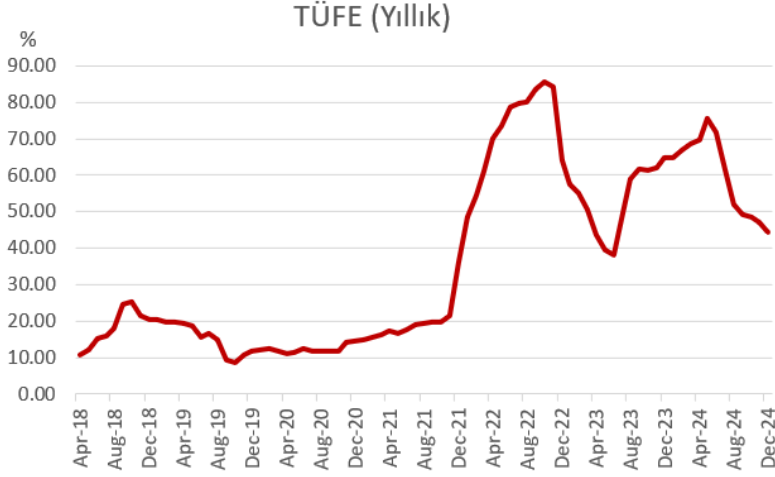
- Ekonomik güven endeksi kasımda 97,1 iken, aralıkta %1,8 oranında artarak 98,8 değerini aldı.
- Dış ticaret verilerine göre; ihracat 2024 yılı kasımda, bir önceki yılın aynı ayına göre %3,1 azalarak 22 milyar 289 milyon dolar, ithalat %2,7 artarak 29 milyar 748 milyon dolar olarak gerçekleşti.
- Yİ-ÜFE 2024 yılı aralıkta bir önceki aya göre %0,40 artış, bir önceki yılın aralık ayına göre %28,52 artış, bir önceki yılın aynı ayına göre %28,52 artış ve on iki aylık ortalamalara göre %41,10 artış gösterdi.
- TÜFE'deki değişim 2024 yılı aralıkta bir önceki aya göre %1,03, bir önceki yılın Aralık ayına göre %44,38, bir önceki yılın aynı ayına göre %44,38 ve on iki aylık ortalamalara göre %58,51 olarak gerçekleşti.

## Finansal Piyasalar

- Spot piyasalarda haftanın son işlem gününde ons altın 2 bin 662 doları gördü. Dolar/TL kuru ve ons altın üzerinden yapılan hesaplama göre gram altın da 3 bin 29 TL'nin üzerinde seyrediyor.
- Brent, vadeli işlemleri iki aydan uzun süredir en yüksek seviyeye taşıyan dört günlük rallinin ardından varil başına 76 dolara yakın bir seviyede sabit kaldı. ABD ham petrolü ise 73 doların üzerinde seyretti.
- TCMB verilerine göre yılın son işlem gününde likidite fazlası 250,3 milyar TL'ye geriledi. Böylelikle sistemdeki likidite fazlası 6 Aralık tarihinden bu yana en düşük seviyeye çekildi. Likidite fazlasındaki gerilemeyle birlikte gecelik faizin de yeniden politika faizinin üzerini test ettiği görüldü. 31 Aralık tarihi itibarıyla gecelik faiz yüzde 48,73 olarak kaydedildi. TCMB Aralık toplantısında politika faizini 2,5 puan düşüşle yüzde 47,5 seviyesine çekmişti.

## Yurtiçi Verilere Detaylı Bakış

**Tüketici fiyat endeksi (TÜFE) yıllık %44,38, aylık %1,03 arttı**



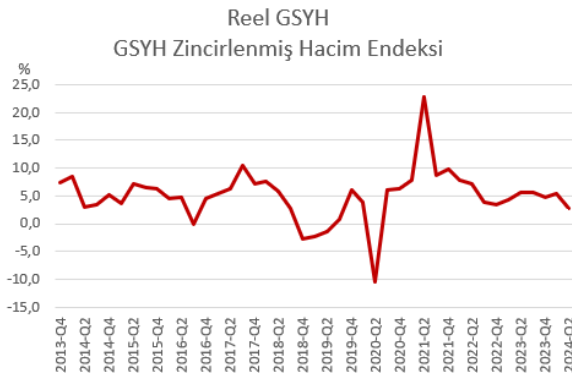
Kaynak: TÜİK

TÜFE'deki (2003=100) değişim 2024 yılı Aralık ayında bir önceki aya göre %1,03, bir önceki yılın Aralık ayına göre %44,38, bir önceki yılın aynı ayına göre %44,38 ve on iki aylık ortalamalara göre %58,51 olarak gerçekleşti.

Bir önceki yılın aynı ayına göre en az artış gösteren ana grup %25,88 ile ulaştırma oldu. Buna karşılık, bir önceki yılın aynı ayına göre artışın en yüksek olduğu ana grup ise %91,64 ile eğitim oldu.

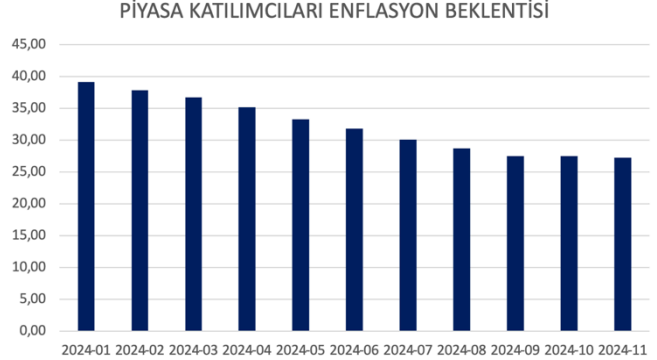
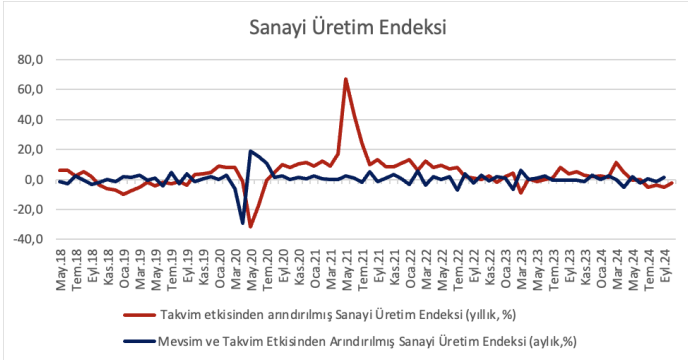
Ana harcama grupları itibarıyla 2024 yılı Aralık ayında bir önceki aya göre en çok azalan ana grup %-0,67 ile giyim ve ayakkabı oldu. Buna karşılık, 2024 yılı Aralık ayında bir önceki aya göre artışın en yüksek olduğu ana grup ise %2,78 ile ev eşyası oldu.

## Makroekonomik Göstergeler

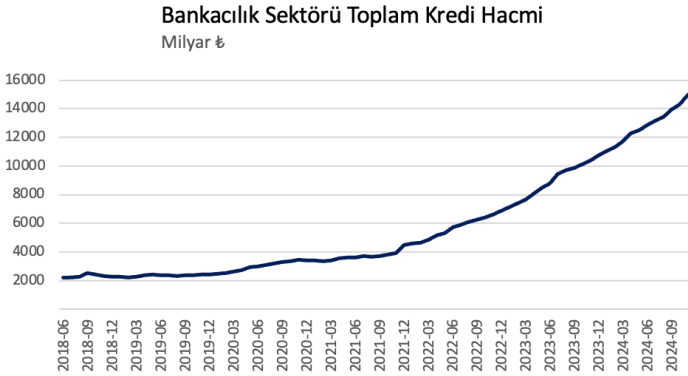


Kaynak: TÜİK

## Öncü Göstergeler

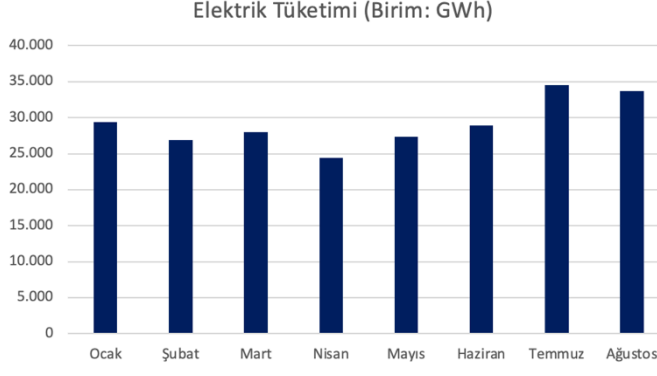


Kaynak: TÜİK



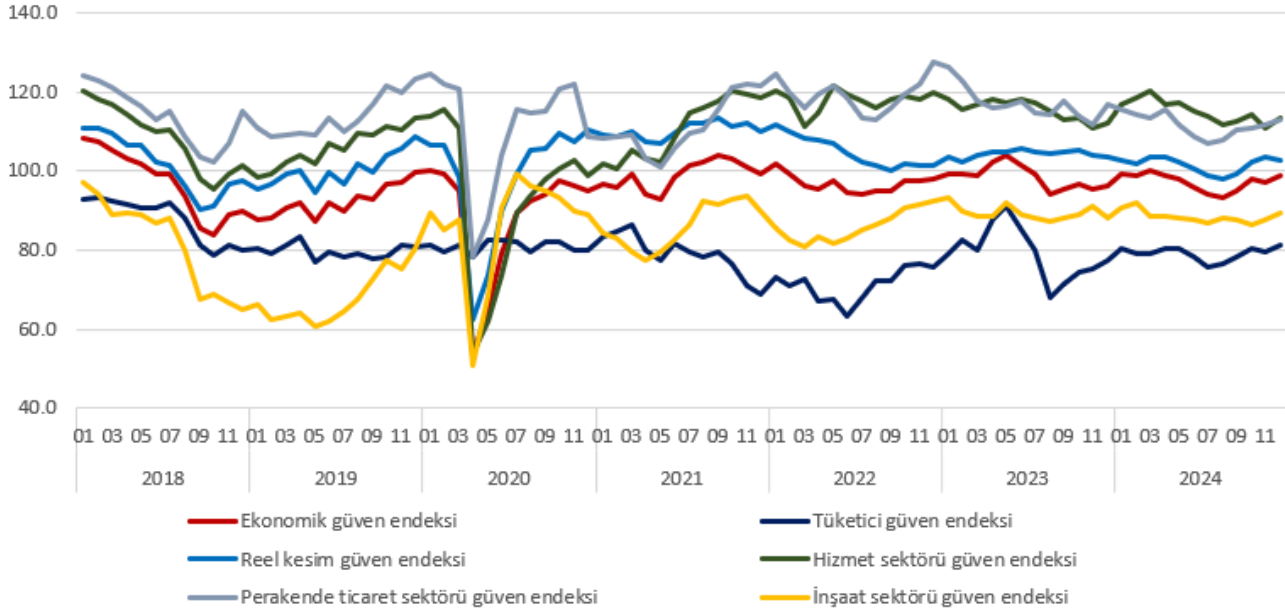
Kaynak: TCMB

Kaynak: TCMB



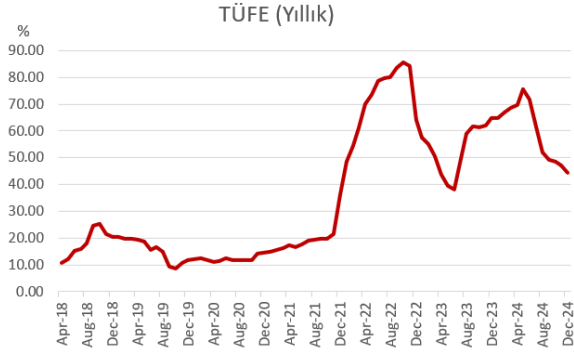
Kaynak: ETKB

## Güven Endeksleri

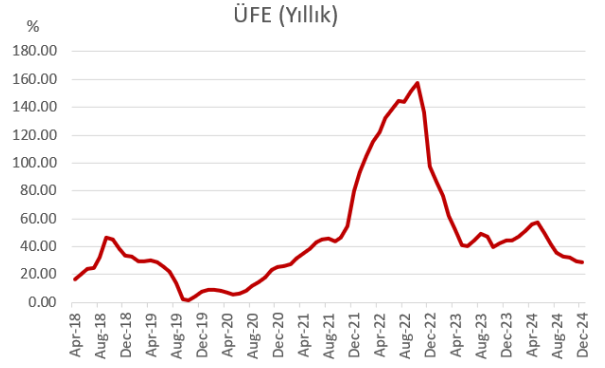


Kaynak: TÜİK

## Enflasyon Göstergeleri

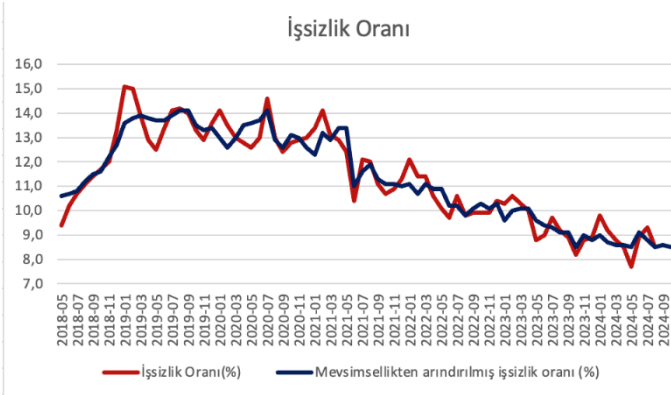


Kaynak: TÜİK

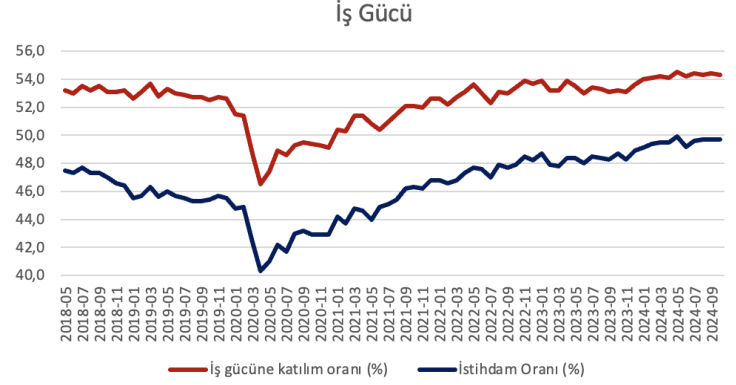


Kaynak: TÜİK

## İş Gücü Göstergeleri

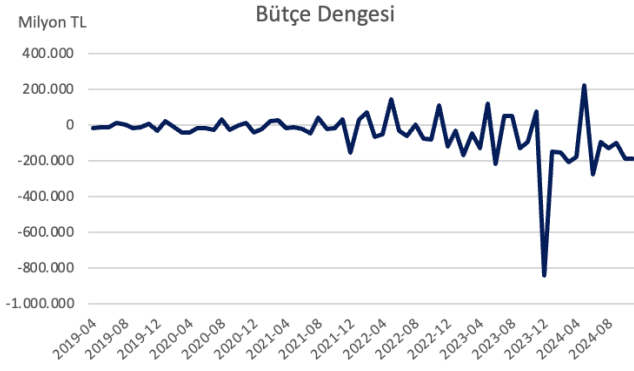


Kaynak: TÜİK

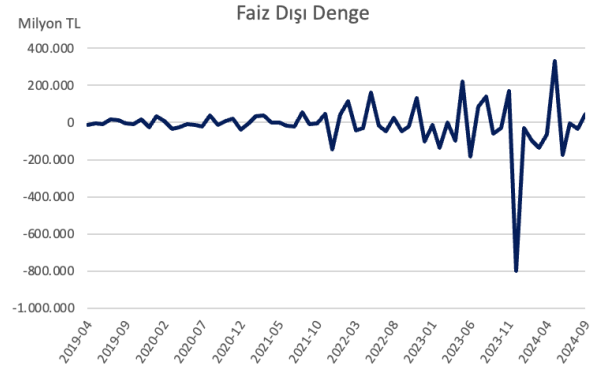


Kaynak: TÜİK

## Kamu Maliyesi Göstergeleri

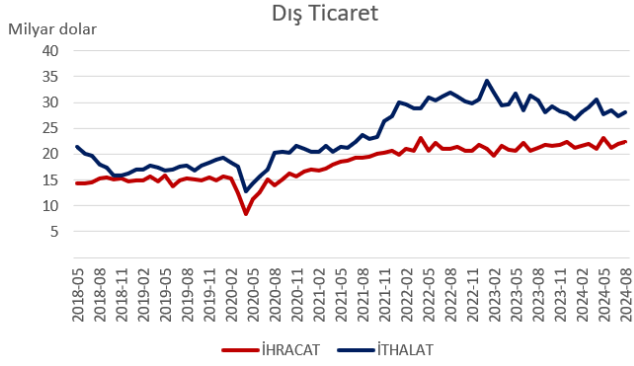


Kaynak: HMB



Kaynak: HMB

## Dış Ticaret Göstergeleri



Kaynak: TÜİK

