

## Dünyada ve Türkiye’de Ekonomi Gündemi

### ABD

- Başkanlık seçimini Donald Trump’ın kazandığının netleşmesinin ardından Wall Street endeksleri Çarşamba yükselişe tamamladı. S&P 500 yüzde 2,53, Nasdaq 100 yüzde 2,74 artıda kapandı.
- Eylülde dış ticaret açığı bir önceki aya göre 13,6 milyar dolar ve yüzde 19,2 oranında artışla 84,4 milyar dolara çıktı.
- Eylülde ithalat ise bir önceki aya göre 10,3 milyar dolar artışla 352,3 milyar dolar oldu.

### Avrupa

- ABD’de Donald Trump’ın yeniden seçildiğini gösteren sonuçlar henüz ekranlardan çekilmemişken, Avrupa’nın en büyük ekonomisi Almanya’da 650 milyar euroluk siyasi kriz patlak verdi. Bundesbank’ın verilerine göre, aralarında kimya devi BASF SE, otomobil tedarikçisi ZF Friedrichshafen AG ve ev aletleri üreticisi Miele & Cie. KG gibi şirketler kaynaklarını ülke dışına kaydırarak 2010 yılından bu yana 650 milyar eurodan (700 milyar dolar) fazla net sermaye çıkışına yol açtı.
- Sentix, Kasım ayına ilişkin Euro Bölgesi Genel Yatırımcı Güven Endeksi verilerini açıkladı. Buna göre, ekimde eksi 13,8 puan olan Euro Bölgesi Genel Yatırımcı Güven Endeksi, bu ay 1 puanlık artışla eksi 12,8’e yükseldi. Üç aylık düşüşün ardından ekim ve kasım aylarında art arda yükselen endekse ilişkin beklenti, eksi 12,5’e yükselmesi yönündeydi.

### Asya

- ABD seçimlerinin ilk sonuçlarına Asya piyasalarında Japonya tarafında olumlu tepki görünürken, Çin’den karışık sinyaller geldi. İlk fiyatlamalarda Japonya ve Avustralya hisse senetleri yükseldi. Çin’de CSI 300 Endeksi erken işlemlerde yükselirken, Hong Kong tarafında yaklaşık yüzde 1 düşüş görüldü.
- Çin’de Ekimde ihracat, yıllık %12,7 artarak beklentilerin oldukça üzerinde gerçekleşirken (beklenti %5 artış), ithalat ise %2,3 düşüş gösterdi ve bu sayede ticaret fazlası da 75 milyar dolarlık beklentiye aşarak 95,72 milyar dolara ulaştı.
- Çin Devlet Döviz Takas İdaresi, Ekim ayına ilişkin döviz rezervi verisini açıkladı. ekim sonunda önceki aya göre 55,3 milyar dolar azaldı. Eylül’e kıyasla yüzde 1,67 gerileyen rezervlerin toplam değeri ise 3 trilyon 261 milyar dolar oldu.

### Türkiye

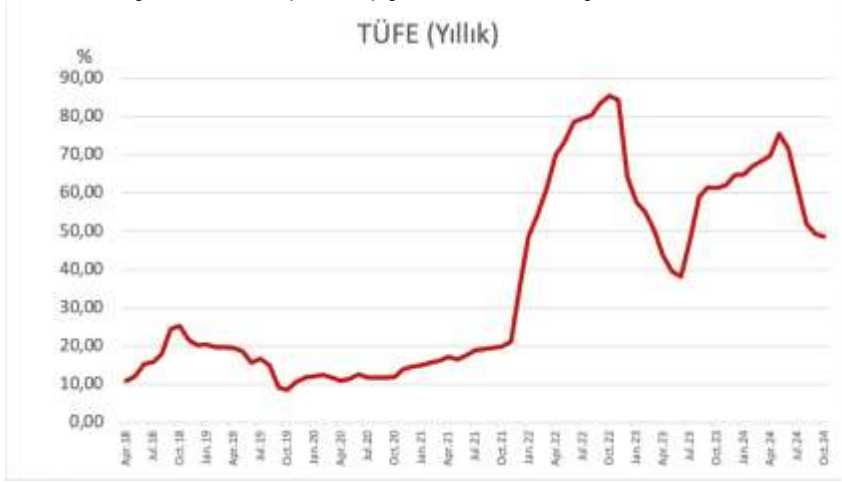
- Türkiye İstatistik Kurumu’nun (TÜİK) Pazartesi günü açıkladığı ekim ayı enflasyon rakamlarına göre aylık bazda artış yüzde 2,88 olurken, yıllık bazda enflasyon yüzde 48,58’e geriledi.
- Donald Trump’ın galibiyetiyle Uzakdoğu ve Avrupa hisseleri olumsuz bir seyir izlese de Türkiye’de Borsa ilk tepkisi ılımlı pozitif oldu. BIST 100 endeksi güne yüzde 0,34 artışla başladı. Endeks sonrasında primi yüzde 2 seviyesine çıkardı. Güne 8647 puandan başlayan endeks, en düşük 8586 puanı gördükten sonra güçlenen alımlarla 8819 puana kadar yükseldi.
- Ekimde dış ticaret açığı %13 gerileyerek 5,75 milyar dolar olarak kaydedildi. Geçen yılın aynı döneminde bu rakam 6,6 milyar dolardı.

## Finansal Piyasalar

- Döviz kurlarına bakıldığında, hafta başında TL/USD kuru 34,27 seviyelerinde seyreltti. TL/EURO kuru ise 37,35 TL seviyelerindeydi. Cuma sabah saatlerinde TL/USD 34,36 seviyelerinde seyrederken, TL/EURO 37,04 seviyelerinde işlem gördü. Hafta boyunca döviz kurlarında bazı dalgalanmalar yaşansa da, genel olarak büyük değişimler gözlemlenmedi.
- Bu hafta Türkiye finansal piyasalarında dikkat çeken gelişmelerden biri Borsa İstanbul'daki son durum. Genel olarak düşüşle devam eden Borsa İstanbul'da BIST 100 endeksi, haftaya yüzde 0,25 değer kaybederek 8.862,49 puandan başladı.
- Türkiye İstatistik Kurumu (TÜİK), Ekim ayına ilişkin "finansal yatırım araçlarının reel getiri oranlarını açıkladı. Aylık en yüksek reel getiri, yurt içi üretici fiyat endeksi (Yİ-ÜFE) ile indirildiğinde yüzde 4,82, tüketici fiyat endeksi (TÜFE) ile indirildiğinde ise yüzde 3,20 oranlarıyla külçe altında gerçekleşti.

## Yurtiçi Verilere Detaylı Bakış

Tüketici fiyat endeksi (TÜFE) yıllık %49,38, aylık %2,97 arttı.



Kaynak: TÜİK

TÜFE'deki (2003=100) değişim 2024 yılı Eylül ayında bir önceki aya göre %2,97, bir önceki yılın Aralık ayına göre %35,86, bir önceki yılın aynı ayına göre %49,38 ve on iki aylık ortalamalara göre %63,47 olarak gerçekleşti.

Bir önceki yılın aynı ayına göre en az artış gösteren ana grup %26,60 ile ulaştırma oldu. Buna karşılık, bir önceki yılın aynı ayına göre artışın en yüksek olduğu ana grup ise %97,87 ile konut oldu.

Ana harcama grupları itibarıyla 2024 yılı Ekim ayında bir önceki aya göre en çok azalan ana grup % -0,54 ile ulaştırma oldu. Buna karşılık, 2024 yılı Ekim ayında bir önceki aya göre artışın en yüksek olduğu ana grup ise %14,32 ile giyim ve ayakkabı oldu.

## Makroekonomik Göstergeler

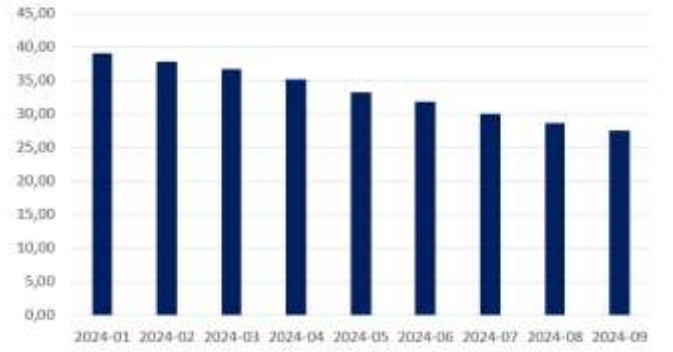


Kaynak: TÜİK

## Öncü Göstergeler



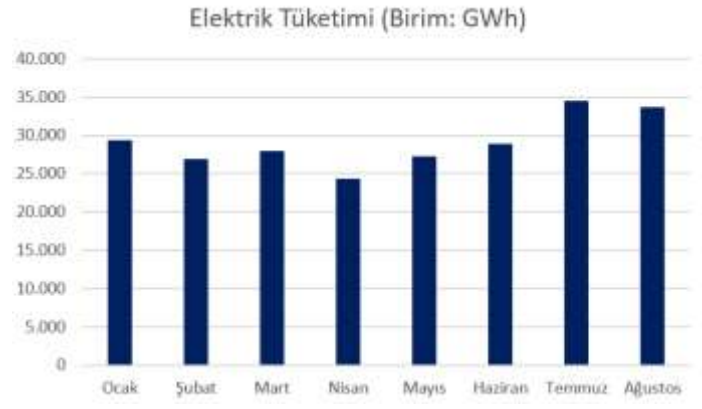
## Piyasa Katılımcıları Enflasyon Beklentisi



Kaynak: TÜİK



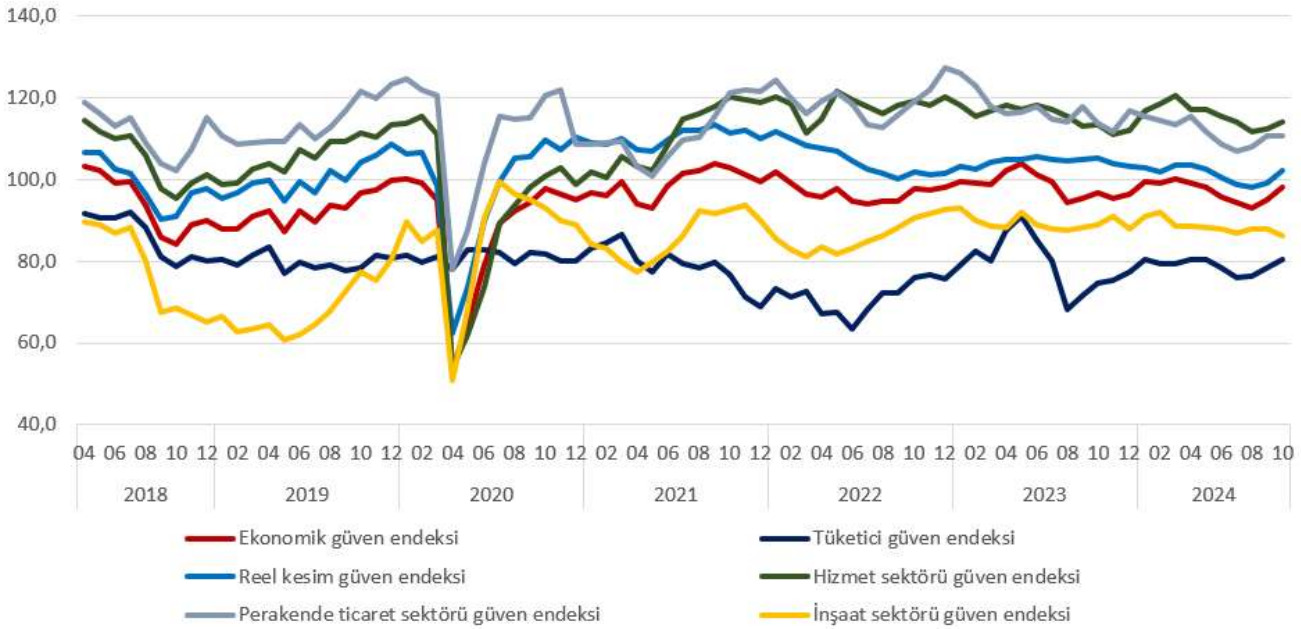
Kaynak: TCMB



Kaynak: TCMB

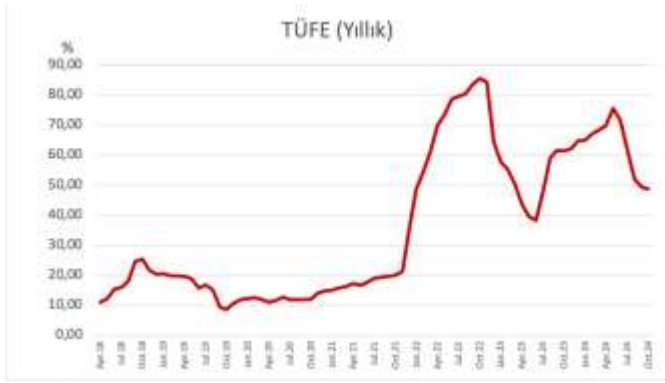
Kaynak: ETKB

### Güven Endeksleri

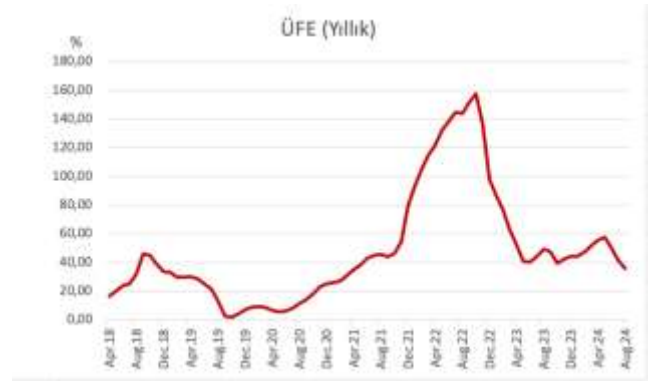


Kaynak: TÜİK

## Enflasyon Göstergeleri

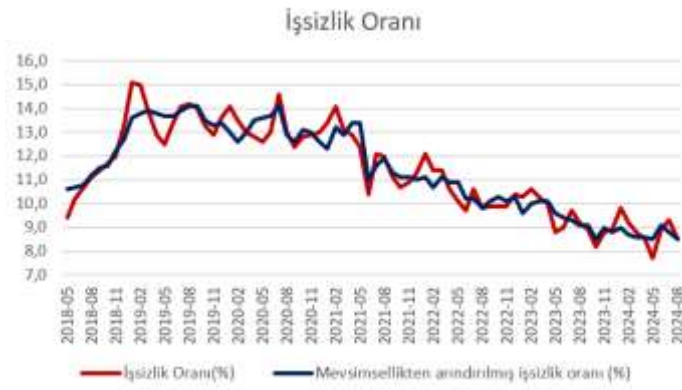


Kaynak: TÜİK



Kaynak: TÜİK

## İş Gücü Göstergeleri



Kaynak: TÜİK



Kaynak: TÜİK

## Kamu Maliyesi Göstergeleri

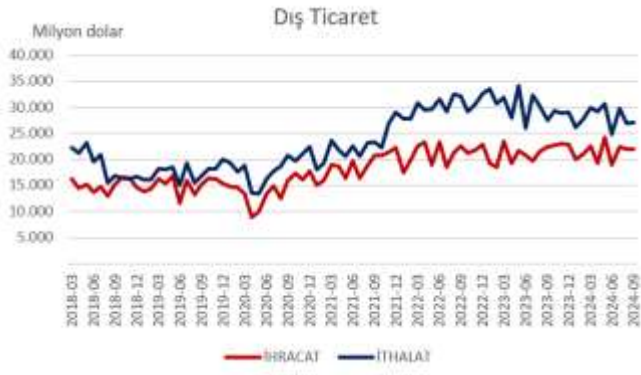


Kaynak: HMB



Kaynak: HMB

## Dış Ticaret Göstergeleri



Kaynak: TÜİK

