

## Dünyada ve Türkiye’de Ekonomi Gündemi

### ABD

- Tüketici fiyatları eylülde bir önceki aya göre yüzde 0,2 artış gösterdi. Yıllık olarak bakıldığında ise enflasyonun eylülde yüzde 2,4 seviyesine gerilediği görüldü.
- İşsizlik maaşı başvurusunda bulunanların sayısı 5 Ekim’de sona eren haftada 33 bin artarak 258 bine çıktı. Bu dönemde işsizlik maaşı başvurularının sayısına ilişkin piyasa beklentisi 230 bin yönündeydi.
- İthalat ağustosta önceki aya kıyasla yüzde 0,9 düşüyle 345,40 milyar dolardan 342,19 milyar dolara geriledi. İhracat ise yüzde 2 artışla 266,48 milyar dolardan 271,76 milyar dolara çıktı. Böylece dış ticaret açığı aynı dönemde yüzde 10,8 düşüyle 78,9 milyar dolardan 70,4 milyar dolara geriledi.
- Tüketici kredileri, ağustosta önceki aya kıyasla 8,9 milyar dolar artarak 5 trilyon 97,6 milyar dolarlık hacme ulaştı.

### Avrupa

- Almanya’da ihracat, ağustosta bir önceki aya göre yüzde 1,3 artışla 131,9 milyar euroya çıktı. Almanya’nın ağustos ithalatı ise bir önceki aya göre yüzde 3,4 düşerek 109,4 milyar euroya indi. Böylece Almanya’nın mevsim ve takvim etkilerinden arındırılmış dış ticaret fazlası yaklaşık 22,5 milyar euro oldu.
- Eylülde eksi 15,4 puan olan Euro Bölgesi Genel Yatırımcı Güven Endeksi, bu ay 1,6 puanlık artışla eksi 13,8’e yükseldi. Üç aylık düşüşün ardından ekimde yükselen endekse ilişkin beklenti, eksi 15,9’a düşmesi yönündeydi.

### Asya

- Çin, Türkiye’nin otomotivde getirdiği ek gümrük vergisini ve diğer kısıtlamaları korumacı olarak nitelendirirken şikayetini Dünya Ticaret Örgütü’ne (DTÖ) taşıdı. Türkiye eylülde Çin’den getirilen elektrikli araçların ithalatı için getirilen katı şartları şarj edilebilir hibrit otomobil ve ticari araçları kapsayacak şekilde genişletmişti. Hazıranda da Çin’den ithal akaryakıt ve hibrit motorlu araçlara ek gümrük vergisi getirilmişti.
- Japonya Merkez Bankası Başkan Yardımcısı Ryozo Himino, ekonominin temmuzda yapılan projeksiyonlar doğrultusunda performans göstermesi halinde Japonya Merkez Bankası’nın referans faiz oranını artırmaya devam edeceğini söyledi.

### Türkiye

- Eylülde aylık en yüksek reel getiri, yurt içi üretici fiyat endeksi (Yİ-ÜFE) ile indirildiğinde %4,67, tüketici fiyat endeksi (TÜFE) ile indirildiğinde ise %3,04 oranlarıyla külçe altında gerçekleşti.
- İnşaat maliyet endeksi, 2024 yılı Ağustos ayında bir önceki aya göre %1,18 arttı, bir önceki yılın aynı ayına göre %41,54 arttı.
- Hanehalkı İşgücü Araştırması sonuçlarına göre; 15 ve daha yukarı yaştaki kişilerde işsiz sayısı 2024 yılı ağustosta bir önceki aya göre 89 bin kişi azalarak 3 milyon 55 bin kişi oldu. İşsizlik oranı ise 0,3 puan azalarak %8,5 seviyesinde gerçekleşti.
- Sanayi üretimi yıllık %5,3 azaldı. Sanayinin alt sektörleri incelendiğinde, 2024 ağustosta madencilik ve taş ocakçılığı sektörü endeksi bir önceki yılın aynı ayına göre %5,4 azaldı, imalat sanayi sektörü endeksi %5,4 azaldı ve elektrik, gaz, buhar ve iklimlendirme üretimi ve dağıtım sektörü endeksi %1,6 arttı.

## Finansal Piyasalar

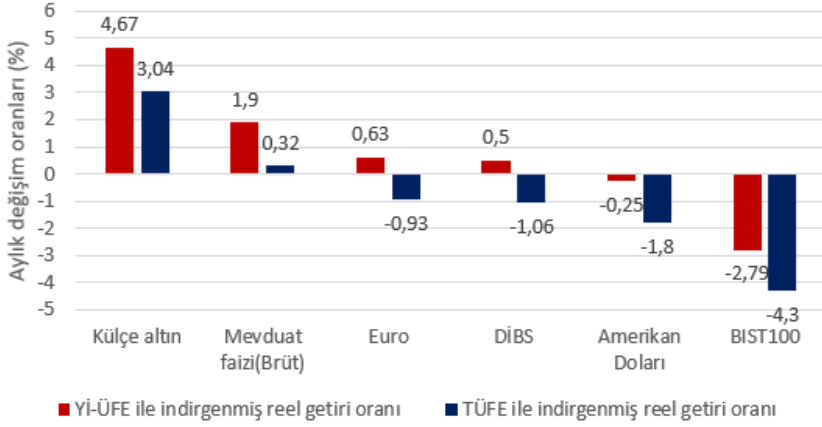
- Eylülde altın ithalatı bir önceki aya göre yüzde 7,5 artışla 8 bin 218 kilogram olarak gerçekleşti. Eylül’de aylık bazda yükseliş olsa da geçen yılın aynı dönemine kıyasla sert düşüş kaydedildi. Geçen yıl eylülde ithalat 14 bin

961 kilogram seviyesinde bulunuyordu. Böylelikle yıllık bazda eylül'de altın ithalatında yüzde 45 gerileme görüldü.

- Brent petrol, bu hafta yüzde 1'den fazla yükselerek haftanın son işlem gününde varil başına 79 dolara yakın işlem görürken, ABD ham petrolü ise 76 doların altında seyretti.
- Spot altın haftanın son işlem gününde ons başına 2.641 dolardan işlem gördü. Ons altın ve Dolar/TL ile yapılan hesaplama göre gram altın ise 2.911 TL seviyesindeydi.

## Yurtiçi Verilere Detaylı Bakış

Aylık Reel Getiri Oranları  
Eylül 2024



Aylık en yüksek reel getiri, yurt içi üretici fiyat endeksi (Yİ-ÜFE) ile indirgenildiğinde %4,67, tüketici fiyat endeksi (TÜFE) ile indirgenildiğinde ise %3,04 oranlarıyla külçe altında gerçekleşti.

Yİ-ÜFE ile indirgenildiğinde; yatırım araçlarından mevduat faizi (brüt) %1,90, Euro %0,63 ve Devlet İç Borçlanma Senetleri (DİBS) %0,50 oranlarında yatırımcısına reel getiri sağlarken; Amerikan Doları %0,25 ve BIST 100 endeksi %2,79 oranlarında yatırımcısına kaybettirdi. TÜFE ile indirgenildiğinde ise; mevduat faizi (brüt) %0,32 oranında yatırımcısına reel getiri sağlarken; Euro %0,93, DİBS %1,06, Amerikan Doları %1,80, ve BIST 100 endeksi %4,30 oranlarında yatırımcısına kaybettirdi.

Kaynak: TÜİK

## Makroekonomik Göstergeler



Kaynak: TÜİK

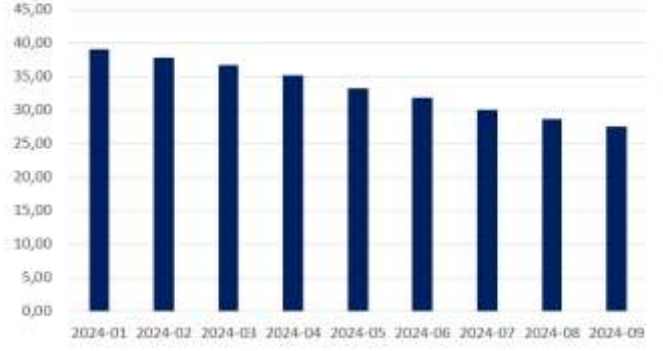
## Öncü Göstergeler

Sanayi Üretim Endeksi



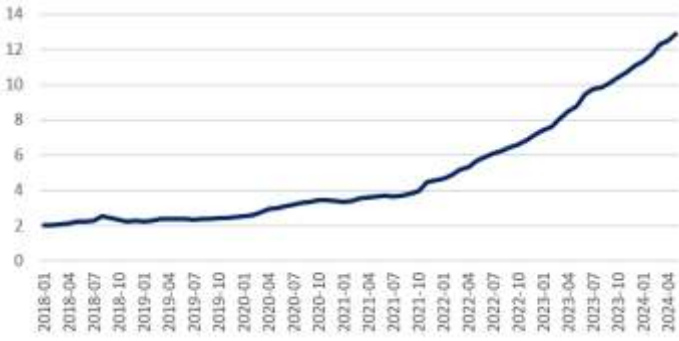
Kaynak: TÜİK

Piyasa Katılımcıları Enflasyon Beklentisi



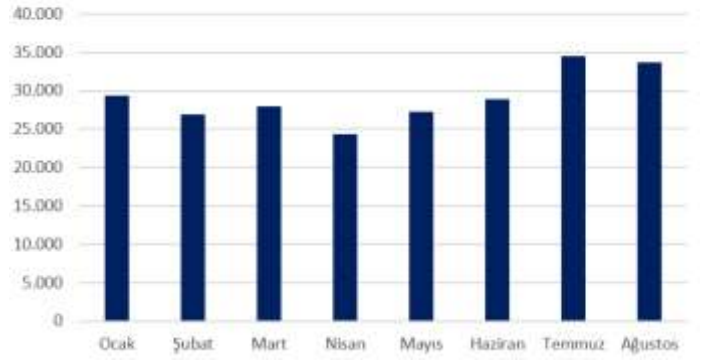
Kaynak: TCMB

Bankacılık Sektörü Toplam Kredi Hacmi  
Milyar ₺



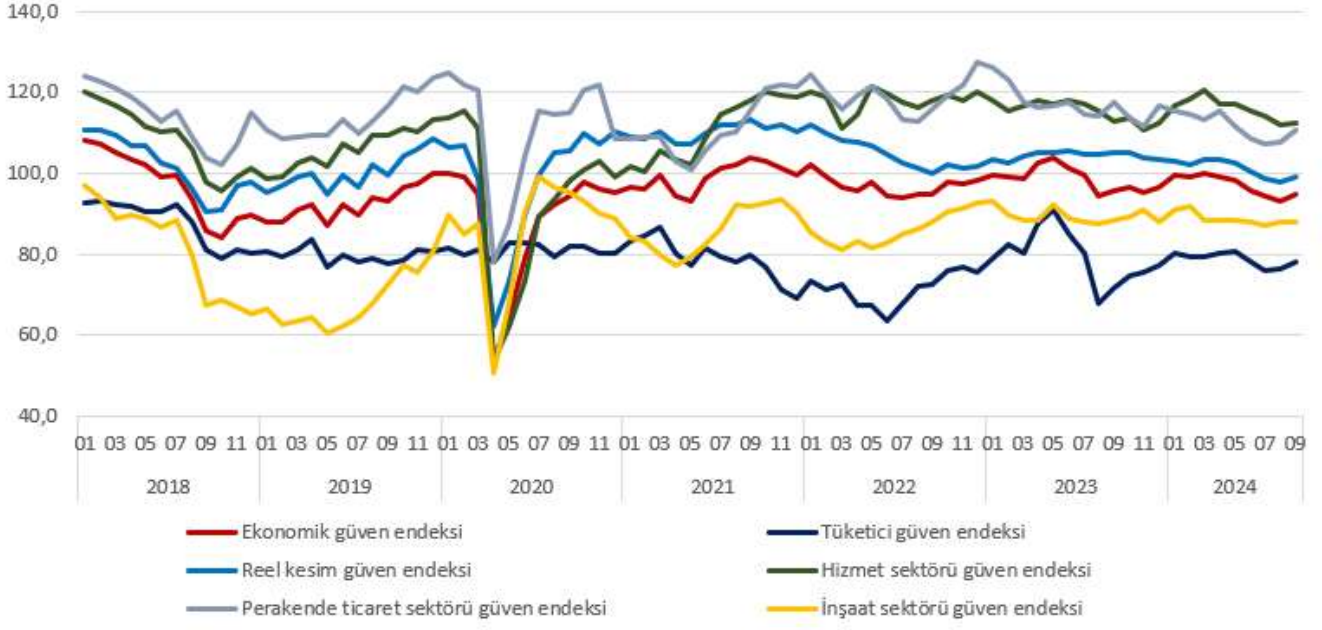
Kaynak: TCMB

Elektrik Tüketimi (Birim: GWh)



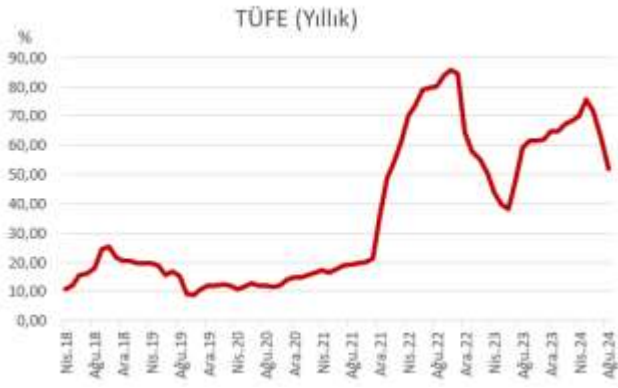
Kaynak: ETKB

## Güven Endeksleri



Kaynak: TÜİK

## Enflasyon Göstergeleri



Kaynak: TÜİK



Kaynak: TÜİK

## İş Gücü Göstergeleri

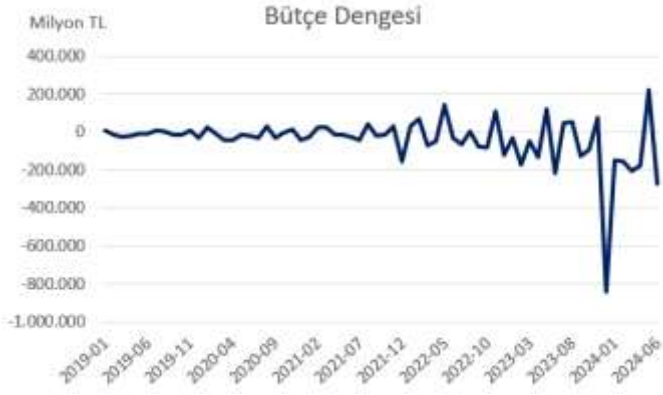


Kaynak: TÜİK

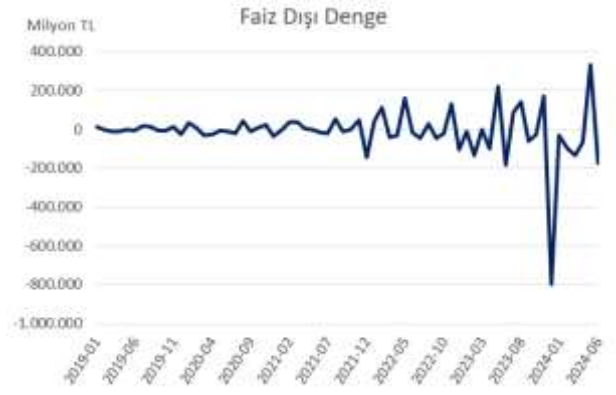


Kaynak: TÜİK

## Kamu Maliyesi Göstergeleri

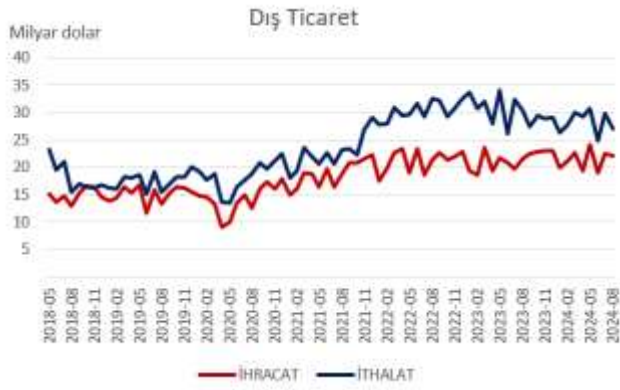


Kaynak: HMB



Kaynak: HMB

## Dış Ticaret Göstergeleri



Kaynak: TÜİK

