



Dünyada ve Türkiye’de Ekonomi Gündemi

ABD

- Fitch Ratings, küresel büyüme beklentisini bu yıl için yüzde 2,7'den yüzde 2,8'e, gelecek yıl için ise yüzde 2,5'ten yüzde 2,6'ya yükseltti. Aynı raporda, ABD ekonomisinin 2023'te yüzde 2,7 büyüyeceği, 2024'te yüzde 2,1 ve 2026'da ise yüzde 1,7 büyüyeceği öngörüldü.
- ABD'de ilk kez işsizlik maaşı başvurusunda bulunanların sayısı ise geçen hafta 9 bin artışla 224 bine yükselerek piyasa beklentilerinin üzerine çıktı.

Avrupa

- Fitch Ratings, yayınladığı raporda, Avro Bölgesi ekonomisinin bu yıl yüzde 0,8 büyümesinin beklendiğini belirtirken, bölge ekonomisinin gelecek yıl yüzde 1,2 ve 2026'da yüzde 1,3 büyüyeceğini öngördü.
- Hamburg Ticaret Bankası'nın (HCOB) imalat Satın Alma Yöneticileri Endeksi'ne (PMI) göre, İspanya'nın imalat rakamları kasımda hafif bir düşüş gösterdi ve yüzde 54,5'ten yüzde 53,1'e geriledi. Fransa'nın kasımda imalat PMI değeri, ekimdeki seviyesi olan yüzde 44,5'ten yüzde 43,1'e düştü. Almanya'nın imalat PMI değeri ise kasımda yüzde 43,0 ile ekimdeki seviyesini korudu.
- Aralığın ilk haftasında İngiltere'de FTSE 100 endeksi yüzde 0,16, Almanya'da DAX 40 endeksi yüzde 0,63, Fransa'da CAC 40 endeksi yüzde 0,37 ve İtalya'da FTSE MIB 30 endeksi de yüzde 1,59 değer kazandı.

Asya

- Güney Kore İstatistik Bürosu tarafından yapılan açıklamaya göre, tüketici fiyatları ekimdeki yüzde 1,3'lük artışın ardından bir yıl öncesine göre yüzde 1,5 yükseldi. Güney Kore'de enflasyon kasımda beklentilerden daha düşük bir hızda artarak, yüzde 1,5 ile Güney Kore Merkez Bankası'nın yüzde 2'lik yıllık hedefinin oldukça altında kaldı.
- Japonya'nın Nikkei 225 endeksi işlemde yüzde 0,9 düşerken, Topix endeksi yüzde 0,6 düştü. Güney Kore'nin Kospi endeksi yüzde 0,3 düşerken, Kosdaq endeksi yüzde 1,9 düştü. Hong Kong'un Hang Seng endeksi yüzde 0,6 artarken, Çin'in CSI 300 endeksi yüzde 0,2 kazandı. Avustralya'nın S&P/ASX 200 endeksi yüzde 0,4 düştü.
- Japonya'da tüketici güven endeksi, ekimdeki beş aylık en düşük seviye olan yüzde 36,2'den kasımda yüzde 36,4'e yükseldi. Yeni veriler, hanehalkı hissiyatının çoğu bileşende iyileştiğini gösterdi.

Türkiye

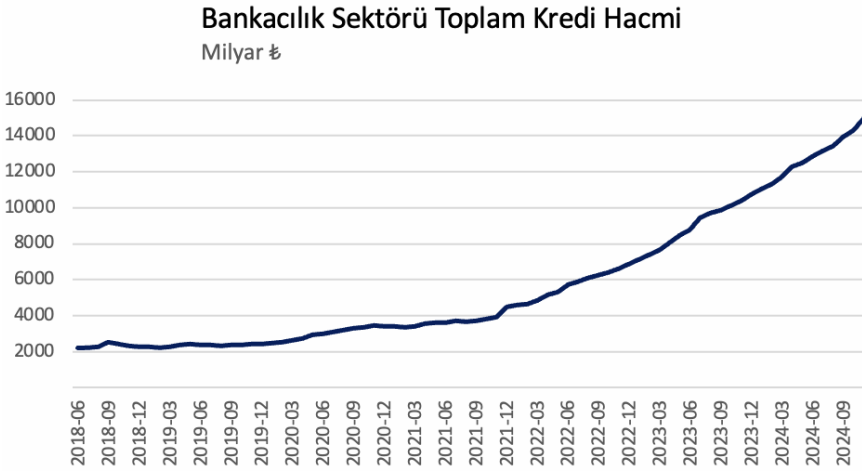
- Türkiye İhracatçılar Meclisi (TİM) verilerine göre, Türkiye'nin kasımda değer bazında en fazla ihracat yaptığı ülke İtalya oldu. Türkiye'nin İtalya'ya ihracatı, geçen yılın aynı dönemine göre 137,4 milyon dolar arttı. İtalya'ya yapılan ihracatın en büyüğü ise 387,3 milyon dolarla İstanbullu şirketler tarafından gerçekleştirildi.
- Otomotiv ihracatı, kasımda geçen yılın aynı dönemine göre yüzde 2,3 artışla 3 milyar 241 milyon dolar oldu. Ocak-kasım dönemi toplam dış satımı ise yüzde 6 artışla 33 milyar 732 milyona ulaştı.
- Türkiye İstatistik Kurumu'nun (TÜİK) verilerine göre mevsimsellikten arındırılmış Tüketici Fiyat Endeksi (TÜFE) kasımda yüzde 2,93 arttı.
- Kasımda dış ticaret açığı, geçen yılın aynı dönemine göre arttı. Ticaret Bakanlığı'nın öncü verilerine göre, kasımda ihracat yüzde 3,1 azalarak 22,3 milyar dolar oldu. Aynı dönemde ithalat ise yüzde 2,4 artarak 29,6 milyar dolara çıktı. Dış ticaret açığı, yıllık yüzde 23,3 artışla 7,3 milyar dolara yükseldi. Ocak-kasım döneminde ise dış ticaret açığı yüzde 27 azaldı.

Finansal Piyasalar

- Altının gram fiyatı, yüzde 0,61 değer kazanarak 2.952 lira seviyesine çıktı. Çeyrek altın 4.884 liradan, cumhuriyet altını 19.780 liradan satılıyor. Altının ons fiyatı, şu sıralarda önceki kapanışına göre yüzde 0,1 azalışla 2.648 dolardan işlem görüyor.
- 74,13 dolara kadar yükselen Brent petrolün varil fiyatı, 71,90 dolar seviyesinde seyrediyor. 2 aralık haftasının son gününe 68,52 dolar ile başlayan ABD Ham Petrol, günün ilerleyişi itibariyle fiyatındaki dalgalanmalar eşliğinde yüzde 0,28 azalış ile 68,10 dolardan işlem görüyor.
- Yurt içinde alıcılı bir seyir izleyen Borsa İstanbul'da BIST 100 endeksi, piyasalar 2 kasım haftasının son gününe taşınırken yüzde 0,50 değer kazanarak 9.935,96 puanla işlem gördü.
- TL/USD 34,80 seviyelerinde seyrederken, TL/EURO 36,79 seviyelerinde işlem gördü. Hafta boyunca döviz kurlarında bazı oynamalar olsa da, genel itibariyle önemli değişiklikler yaşanmadı.

Yurtiçi Verilere Detaylı Bakış

Toplam kredi hacmi, geçen yılın aynı dönemine göre yüzde 37,56 artış kaydetti.

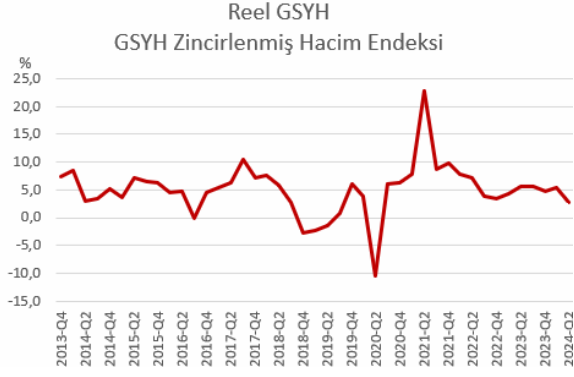


Kaynak: TÜİK

Bankacılık sektörünün TCMB dahil toplam kredi hacmi de 29 Kasım ile biten haftada 184 milyar 506 milyon 379 bin lira artarak 14 trilyon 962 milyar 174 milyon 808 bin liraya yükseldi. Mevduat bankalarındaki tüketici kredilerinin 447 milyar 865 milyon 325 bin lirası konut, 58 milyar 362 milyon 333 bin lirası taşıt ve 1 trilyon 344 milyar 409 milyon 687 bin lirası diğer kredilerden oluştu. Aynı dönemde taksitli ticari krediler yüzde 1,23 yükselişle 1 trilyon 890 milyar 844 milyon 807 bin liraya, kredi kartları bakiyesi de yüzde 3,04 artışla 2 trilyon 224 milyar 344 milyon 110 bin liraya çıktı.

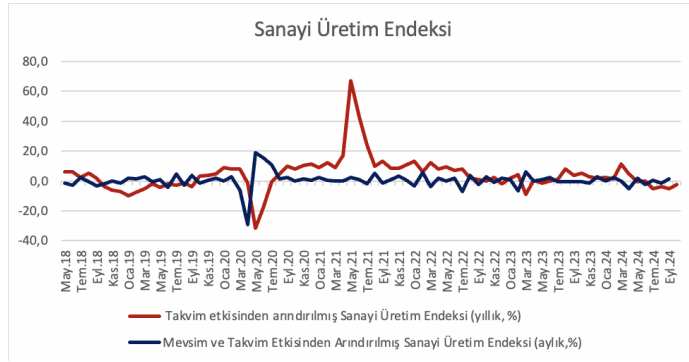
Mevduat bankalarındaki tüketici kredileri, geçen hafta yüzde 1,26 artarak 1 trilyon 850 milyar 637 milyon 345 bin lira oldu. Toplam kredi hacmi, geçen yılın aynı dönemine göre yüzde 37,56 artış kaydetti.

Makroekonomik Göstergeler

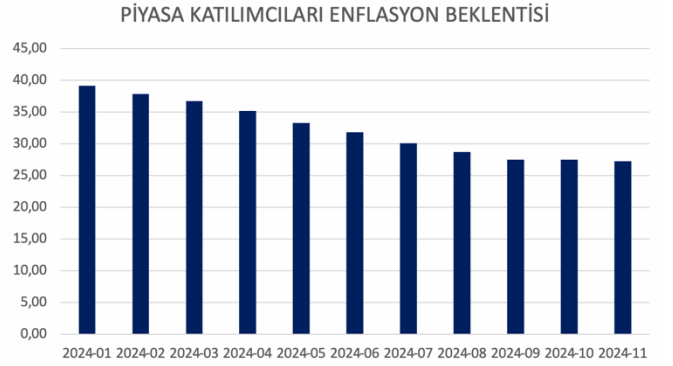
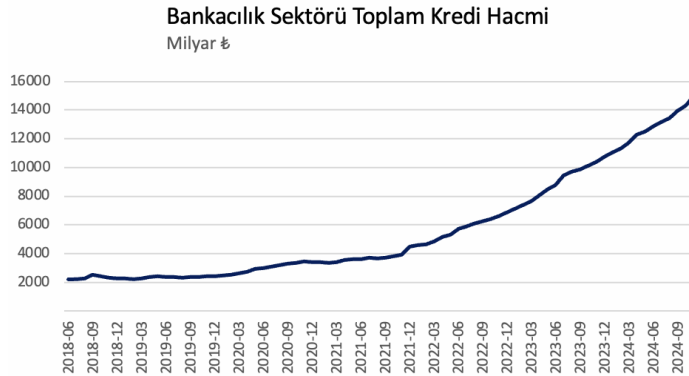


Kaynak: TÜİK

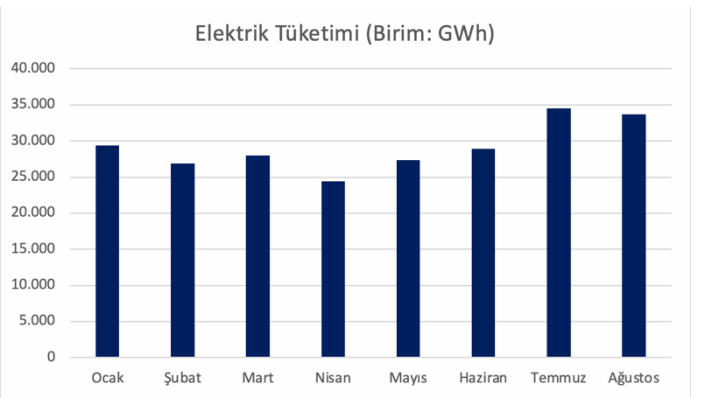
Öncü Göstergeler



Kaynak: TÜİK

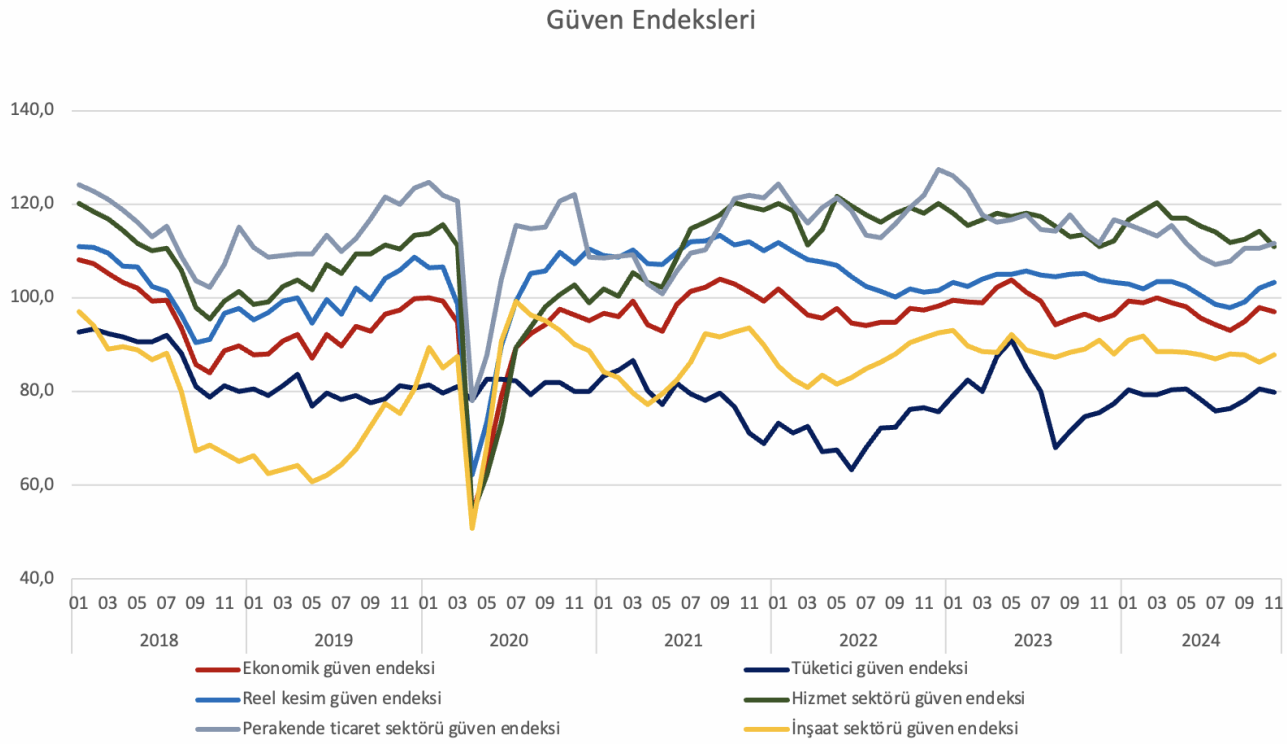


Kaynak: TCMB



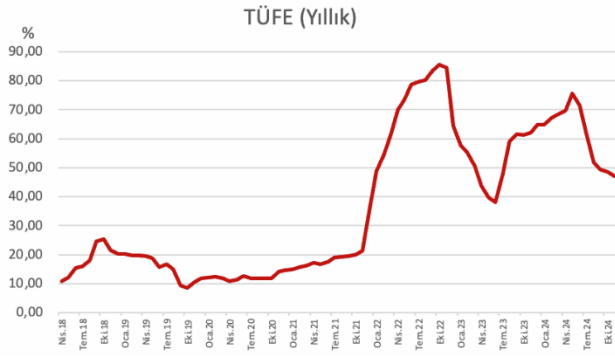
Kaynak: TCMB

Kaynak: ETKB

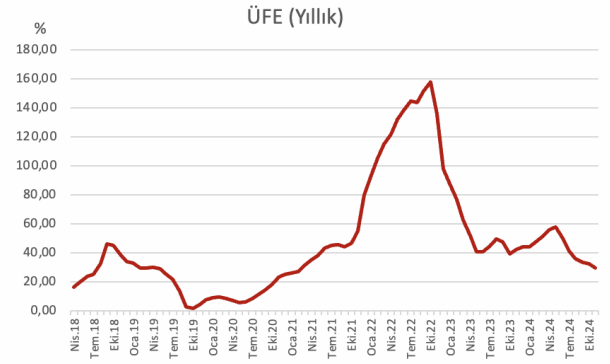


Kaynak: TÜİK

Enflasyon Göstergeleri

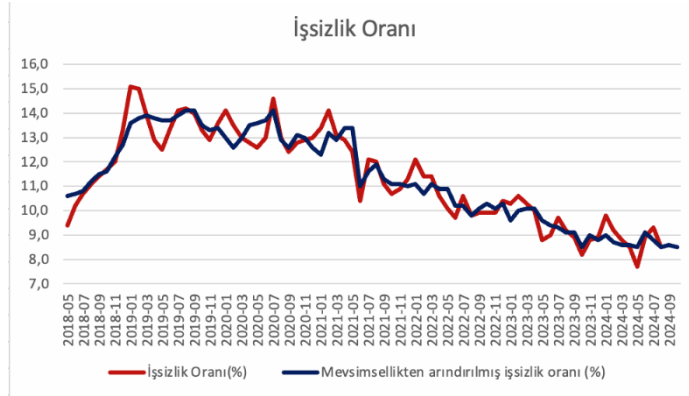


Kaynak: TÜİK

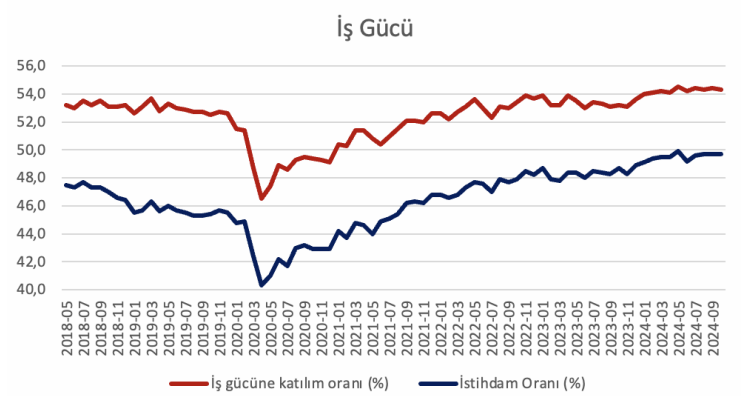


Kaynak: TÜİK

İş Gücü Göstergeleri

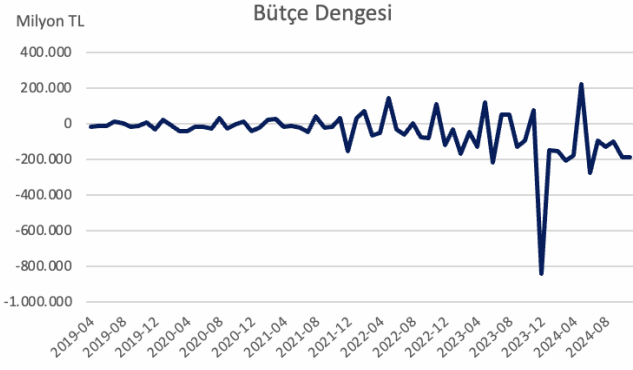


Kaynak: TÜİK

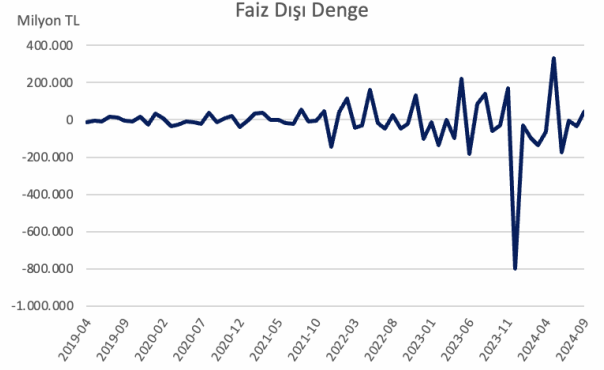


Kaynak: TÜİK

Kamu Maliyesi Göstergeleri

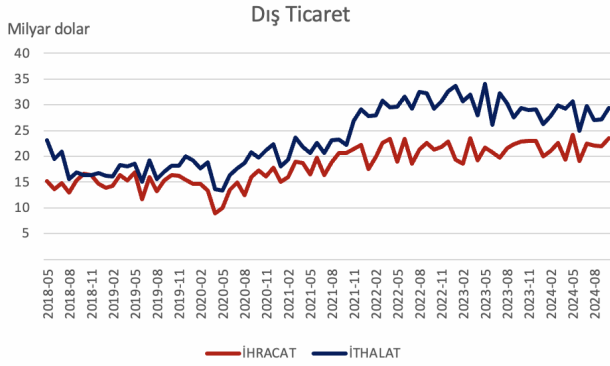


Kaynak: HMB



Kaynak: HMB

Dış Ticaret Göstergeleri



Kaynak: TÜİK