

## Dünyada ve Türkiye’de Ekonomi Gündemi

### ABD

- 30 yıl vadeli mortgage (konut kredisi) için ortalama faiz oranı, geçen hafta değişim göstermeyerek yüzde 6,52 olurken, mortgage başvuruları geçen hafta önceki haftaya kıyasla yüzde 6,7 düşerek üst üste dördüncü hafta azaldı.
- ABD federal hükümetinin bütçe açığı, 2024 mali yılında geçen yıla kıyasla yüzde 8 artarak 1,8 trilyon dolara yükseldi. Bu, ülke tarihinin en büyük üçüncü bütçe açığı oldu.
- İmalat sanayi PMI ekimde geçen aya kıyasla 0,5 puan artarak 47,8'e çıktı. Piyasa beklentilerinin üzerinde gerçekleşen endeksin 47,5 değerini alması öngörülüyordu. Endeks, eylülde 47,3 değerini almıştı.

### Avrupa

- Euro Bölgesi’nde öncü imalat PMI Ekim ayında 45,9 olarak gerçekleşti. Beklenti 45,1 gerçekleşmesi yönündeydi.
- Euro Bölgesi’nde ilk çeyrekte yüzde 87,8 olan kamu borcunun GSYH'ye oranı, ikinci çeyrekte 88,1'e çıktı. AB'de ise birinci çeyrekte yüzde 81,3 olan kamu borcunun GSYH'ye oranı, ikinci çeyrekte yüzde 81,5 seviyesine ulaştı. Böylece, toplam kamu borcu Euro Bölgesi'nde 13 trilyon 95 milyar euro, AB'de 14 trilyon 300 milyar euro seviyesine yükseldi.
- Avrupa'nın en büyük ekonomisi Almanya'nın imalat PMI verisi beklentinin üzerinde 42,6 olarak gerçekleşti. Beklenti 40,8 gerçekleşmesi yönündeydi. Fransa'da öncü imalat PMI 45'lik beklentinin aksine 44,5 olarak açıklandı. PMI verisinde 50 puanın üstü büyümeye işaret ederken altı daralmayı gösteriyor.

### Asya

- Rusya Devlet Başkanı Vladimir Putin, BRICS nezdinde tahıl borsasının kurulmasını teklif ederek, bu girişimin ileride tam teşekküllü emtia borsasına dönüştürülebileceğini söyledi. BRICS ülkelerinin dünyanın tahıl üretiminde önemli bir paya sahip olduğunu anlatan Putin, “BRICS nezdinde bir tahıl Borsasının kurulması, ham maddelerin adil ve öngörülebilir fiyatlanmasına destek olacaktır” dedi.
- Japonya imalat satın alma yöneticileri endeksi (PMI), Eylül ayındaki 49,7'den Ekim ayında 49,0'a geriledi. Endeks, dördüncü ay üst üste büyümeyi daralmadan ayırarak 50,0 eşliğinin altında kaldı.

### Türkiye

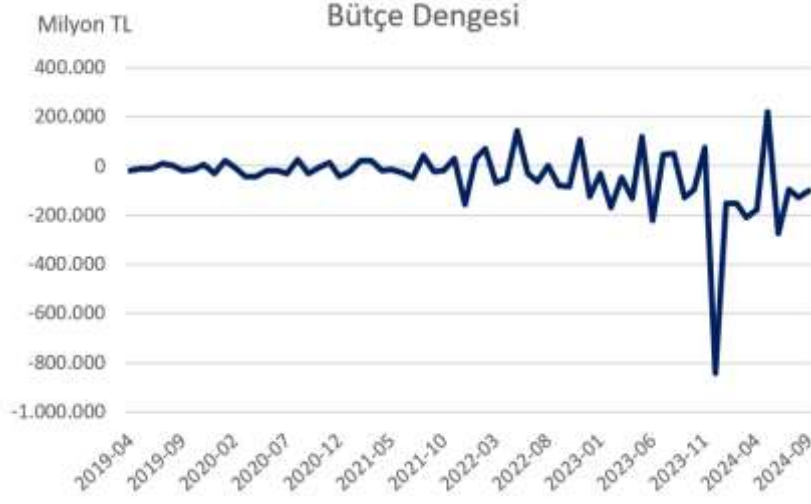
- Tüketici güven endeksi, Eylül ayında 78,2 iken Ekim ayında %3,0 oranında artarak 80,6 oldu.
- İmalat sanayi genelinde mevsimsel etkilerden arındırılmış Kapasite Kullanım Oranı (KKO-MA), bir önceki aya göre 0,7 puan azalarak yüzde 75,2 seviyesinde gerçekleşti.
- Hazine ve Maliye Bakanlığı tarafından açıklanan verilere göre, bütçe dengesi eylül'de 100,5 milyar TL açık verirken, faiz dışı denge 48,2 milyar TL fazla verdi.
- Güven endeksi ekimde bir önceki aya göre; hizmet sektöründe %1,5 oranında artarak 114,2 değerini, perakende ticaret sektöründe %0,1 oranında artarak 110,7 değerini ve inşaat sektöründe %1,7 oranında azalarak 86,3 değerini aldı.

## Finansal Piyasalar

- Dünya Bankası ve Türkiye, geçen yıl iki katına çıkarılan ve 2028'e kadar Türkiye'ye 35 milyar dolar finansman sağlanmasını öngören tutarda yeni bir artış yapmak için görüşmeler yürütüyor.
- Spot altın 25 ekim haftanın son işlem gününde ons başına yaklaşık 2.727 dolardan işlem gördü. Ons altın ve Dolar/TL ile yapılan hesaplama göre gram altın ise yaklaşık 3.007 TL seviyesindeydi.
- Aynı haftada son işlem gününde brent petrol varil başına 74 doların üzerinde seyrederken, ABD ham petrolü 70 dolara yakın seyretti.

## Yurtiçi Verilere Detaylı Bakış

**Bütçe dengesi Eylül'de 100,5 milyar TL açık verirken, faiz dışı denge 48,2 milyar TL fazla verdi.**

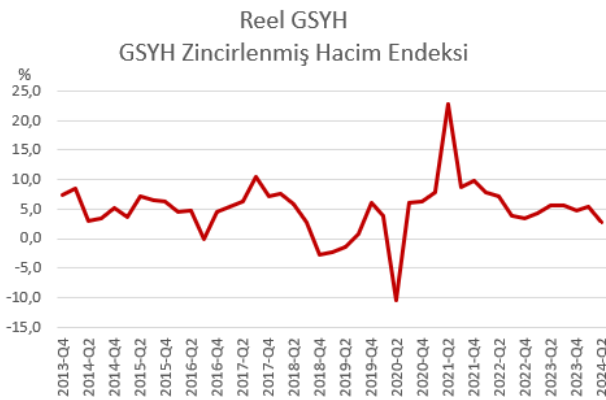


Kaynak: HMB

Hazine ve Maliye Bakanlığı tarafından açıklanan verilere göre, bütçe dengesi eylül'de 100,5 milyar TL açık verirken, faiz dışı denge 48,2 milyar TL fazla verdi. Bütçe ağustosda 129,6 milyar TL açık vermişti. Ağustosda faiz dışı denge ise 32,5 milyar TL'lik açık kaydetmişti.

Eylülde merkezi yönetim faiz giderleri 148,7 milyar TL oldu. Yılın ilk 9 ayında ise faiz giderleri 912,7 milyar TL olarak kaydedildi.

## Makroekonomik Göstergeler



Kaynak: TÜİK

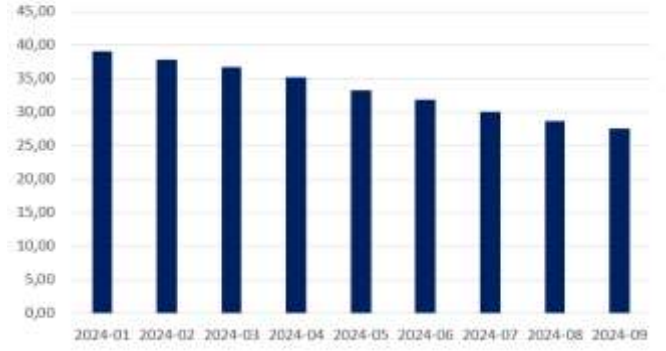
## Öncü Göstergeler

### Sanayi Üretim Endeksi



Kaynak: TÜİK

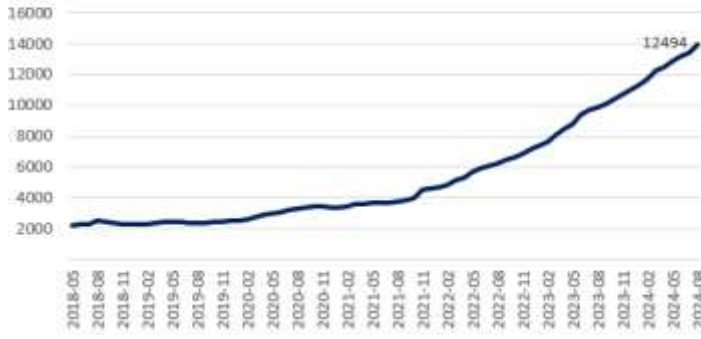
### Piyasa Katılımcıları Enflasyon Beklentisi



Kaynak: TCMB

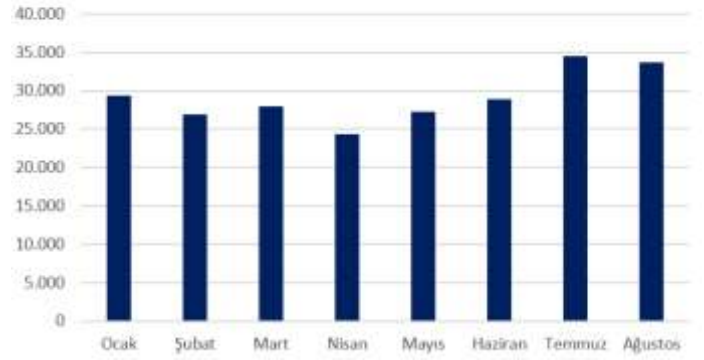
### Bankacılık Sektörü Toplam Kredi Hacmi

Milyar ₺



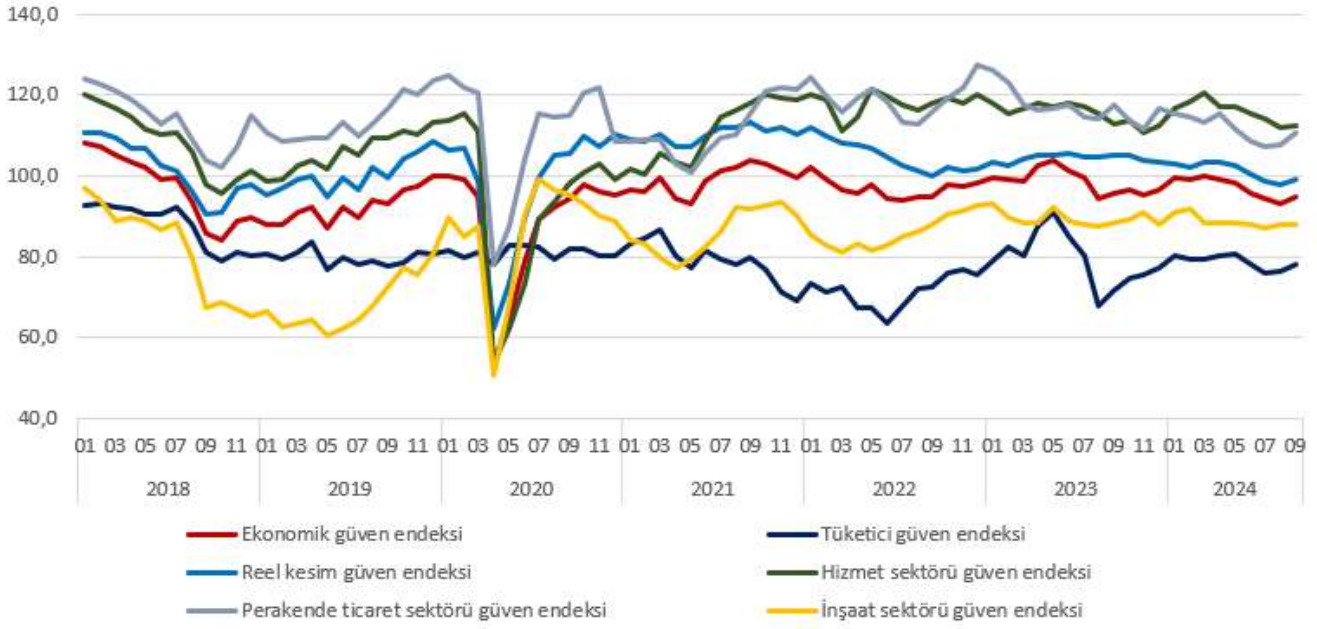
Kaynak: TCMB

### Elektrik Tüketimi (Birim: GWh)



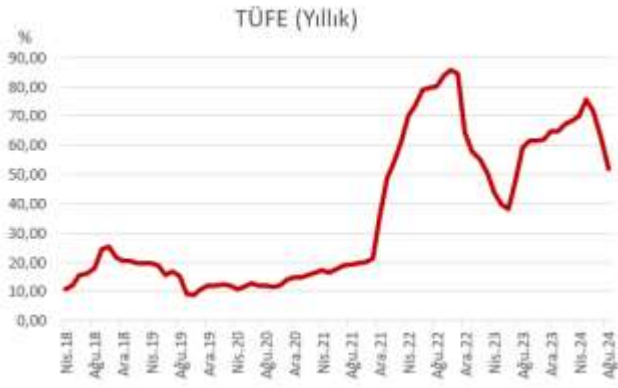
Kaynak: ETKB

## Güven Endeksleri



Kaynak: TÜİK

## Enflasyon Göstergeleri



Kaynak: TÜİK



Kaynak: TÜİK

## İş Gücü Göstergeleri

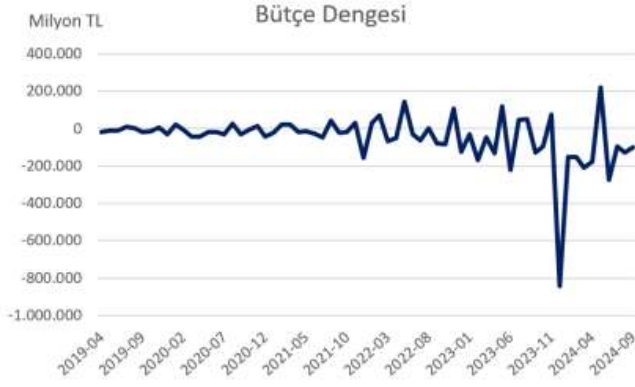


Kaynak: TÜİK



Kaynak: TÜİK

## Kamu Maliyesi Göstergeleri

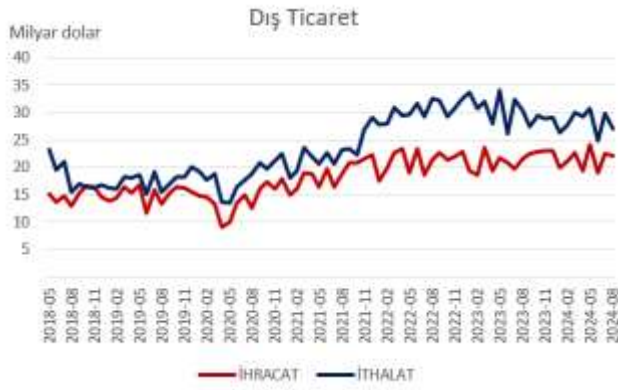


Kaynak: HMB



Kaynak: HMB

## Dış Ticaret Göstergeleri



Kaynak: TÜİK

