



## Dünyada ve Türkiye’de Ekonomi Gündemi

### ABD

- İşsizlik maaşı başvuruları 14 Eylül’de sona eren haftada 12 bin azalarak 219 bine geriledi. Böylece başvurular mayıstan bu yana en düşük seviyeye gerileyerek, işe alımlardaki yavaşlamaya rağmen istihdam piyasasının güçlü kaldığını gösterdi.
- 30 yıllık sabit mortgage'larda faiz Fed'in faiz indirimi beklentisiyle 13 Eylül’de sona eren haftada 14 baz puan düşerek yüzde 6,15'e geriledi. Bu oran Eylül 2022'den bu yana en düşük seviye oldu.
- Fed politika faizinde 50 baz puanlık indirim gerçekleştirdi. Faiz aralığı yüzde 4,75-5 aralığına çekildi. Fed yetkilileri 2024'te kalan iki toplantıda toplamda 50 baz puanlık indirim öngördü. Fed yetkililerinin uzun vadeli faiz beklentisi yüzde 2,8'den yüzde 2,9'a yükseldi.

### Avrupa

- Euro Bölgesi'nde temmuzda yüzde 2,6 olan yıllık enflasyon ağustosta yüzde 2,2'ye indi. TÜFE, Ağustos'ta aylık bazda yüzde 0,1 oldu. Piyasa beklentileri, Ağustos'ta Euro Bölgesi'nde yıllık enflasyonun yüzde 2,2, aylık enflasyonun yüzde 0,2 olması yönündeydi.
- AB'de temmuzda yüzde 2,8 olan yıllık enflasyon, ağustosta yüzde 2,4'e geriledi. AB'de TÜFE Ağustos'ta aylık bazda ise yüzde 0,1 olarak tespit edildi.
- Avrupa Ekonomik Araştırmalar Merkezi (ZEW) verilerine göre, Avrupa'nın en büyük ekonomisi Almanya'nın yatırımcı güveni Eylül’de 19,2’den 3,6’ya düştü. Beklentiler 17 olması yönündeydi.

### Asya

- Çin Merkez Bankası temel kredi faiz oranlarını (LPR) ağustos için 1 yıl vadede yüzde 3,35, 5 yıl vadede yüzde 3,85 seviyesinde tuttu.
- Japonya Merkez Bankası (BOJ) cuma günü ekonominin ılımlı bir toparlanma yolunda olduğu görüşünü sürdürerek faiz oranlarını 0,25'te sabit tuttu.
- Tüketici güven endeksi, ağustosta 76,4 iken eylülde %2,4 oranında artarak 78,2 oldu.

### Türkiye

- 2024 ağustosta bir önceki aya göre yüzde 3,6 oranında artan konut fiyat endeksi, bir önceki yılın aynı ayına göre nominal olarak yüzde 34,3 oranında artmış, reel olarak ise yüzde 11,6 oranında azalmıştır.
- Türkiye genelinde konut satışları ağustosta bir önceki yılın aynı ayına göre %9,9 artarak 134 bin 155 oldu.
- Sanayi, inşaat ve ticaret-hizmet sektörleri toplamında ücretli çalışan sayısı 2024 temmuzda bir önceki yılın aynı ayına göre %3,4 arttı. Ücretli çalışan sayısı bir önceki yılın aynı ayında 15 milyon 369 bin 599 kişi iken, 2024 yılı temmuzda 15 milyon 889 bin 385 kişi oldu.

## Finansal Piyasalar

- Temmuz sonu baz alınarak, Türkiye’de özel sektörün yurt dışından sağladığı toplam kredi borcu, 2023 yıl sonuna göre 9,5 milyar ABD doları artarak 173,0 milyar ABD doları olmuştur.
- Temmuz bitiminde, kısa vadeli dış borç stoku, 2023 yıl sonuna göre önemli bir değişim göstermeyerek 176,1 milyar ABD doları olarak gerçekleşmiştir. Bu dönemde, bankalar kaynaklı kısa vadeli dış borç stoku %12,7 oranında artarak 77,1 milyar ABD doları olurken, diğer sektörlerin kısa vadeli dış borç stoku %1,7 oranında azalarak 60,3 milyar ABD doları düzeyinde gerçekleşmiştir.
- Temmuz sonu itibarıyla, Uluslararası Yatırım Pozisyonu (UYP) verilerine göre, Türkiye’nin yurt dışı varlıkları, 2023 yıl sonuna göre %4,8 oranında artışla 348,8 milyar ABD doları, yükümlülükleri ise %8,9 oranında artışla 706,5 milyar ABD doları olarak gerçekleşmiştir.
- Resmi Rezerv Varlıkları, bir önceki aya göre yüzde 1,0 artarak 149,4 milyar ABD doları düzeyinde gerçekleşmiştir. Bu dönemde alt kalemler itibarıyla, döviz varlıkları bir önceki aya göre yüzde 1,8 azalarak

81,7 milyar ABD doları, altın cinsinden rezerv varlıkları yüzde 5,1 artarak 60,0 milyar ABD doları olarak gerçekleşmiştir.

- Fed'in sert faiz indirimi sonrasında Brent Cuma günü varil başına 75 doların altında işlem gördü ve vadeli işlemler hafta boyunca yüzde 4'ten fazla yükseldi, ABD ham petrolü ise 72 dolara yakın seyretti.
- Altın haftanın son işlem gününde ons başına 2.592 dolardan işlem görüyordu. Ons altın ve Dolar/TL ile yapılan hesaplama göre gram altın ise 2.841 TL seviyesine kadar yükseldi.

## Yurtiçi Verilere Detaylı Bakış

### Tüketici güven endeksi 78,2 oldu

Türkiye İstatistik Kurumu ve Türkiye Cumhuriyet Merkez Bankası işbirliği ile yürütülen tüketici eğilim anketi sonuçlarından hesaplanan tüketici güven endeksi, Ağustos ayında 76,4 iken Eylül ayında %2,4 oranında artarak 78,2 oldu.

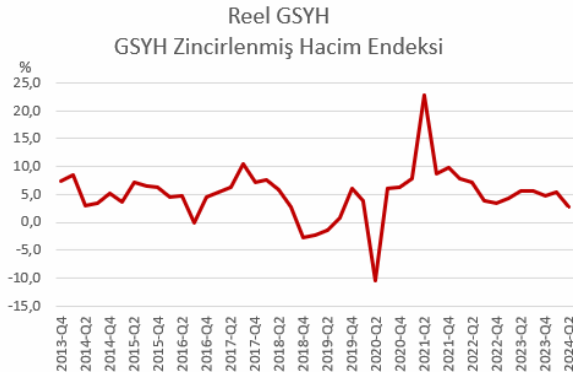
Tüketici güven endeksi 0-200 aralığında değer alabilmektedir. Tüketici güven endeksinin 100'den büyük olması tüketici güveninde iyimser durumu, 100'den küçük olması tüketici güveninde kötümser durumu göstermektedir.

### Tüketici Güven Endeksi



Kaynak: TÜİK

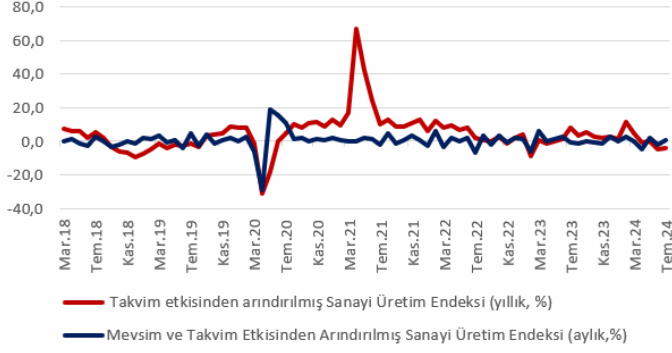
## Makroekonomik Göstergeler



Kaynak: TÜİK

## Öncü Göstergeler

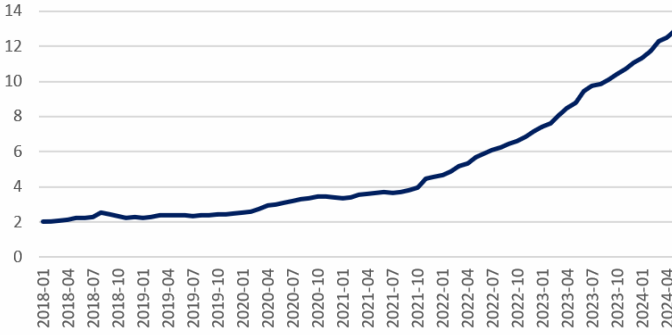
### Sanayi Üretim Endeksi



Kaynak: TÜİK

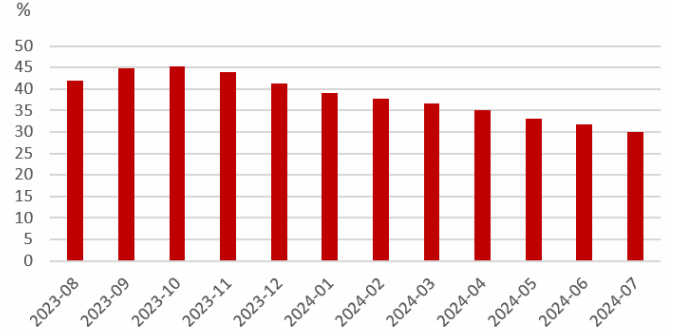
### Bankacılık Sektörü Toplam Kredi Hacmi

Milyar ₺



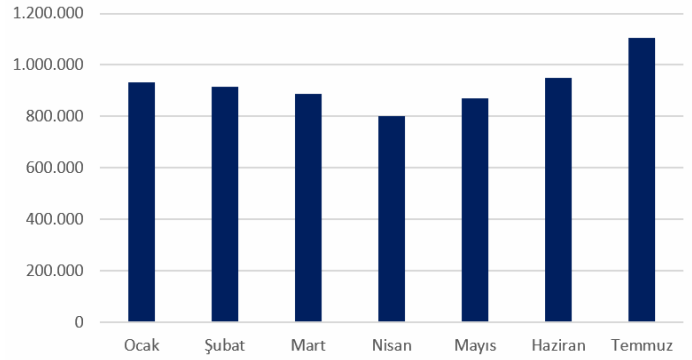
Kaynak: TCMB

### 12 Ay Sonrası Enflasyon Beklentisi



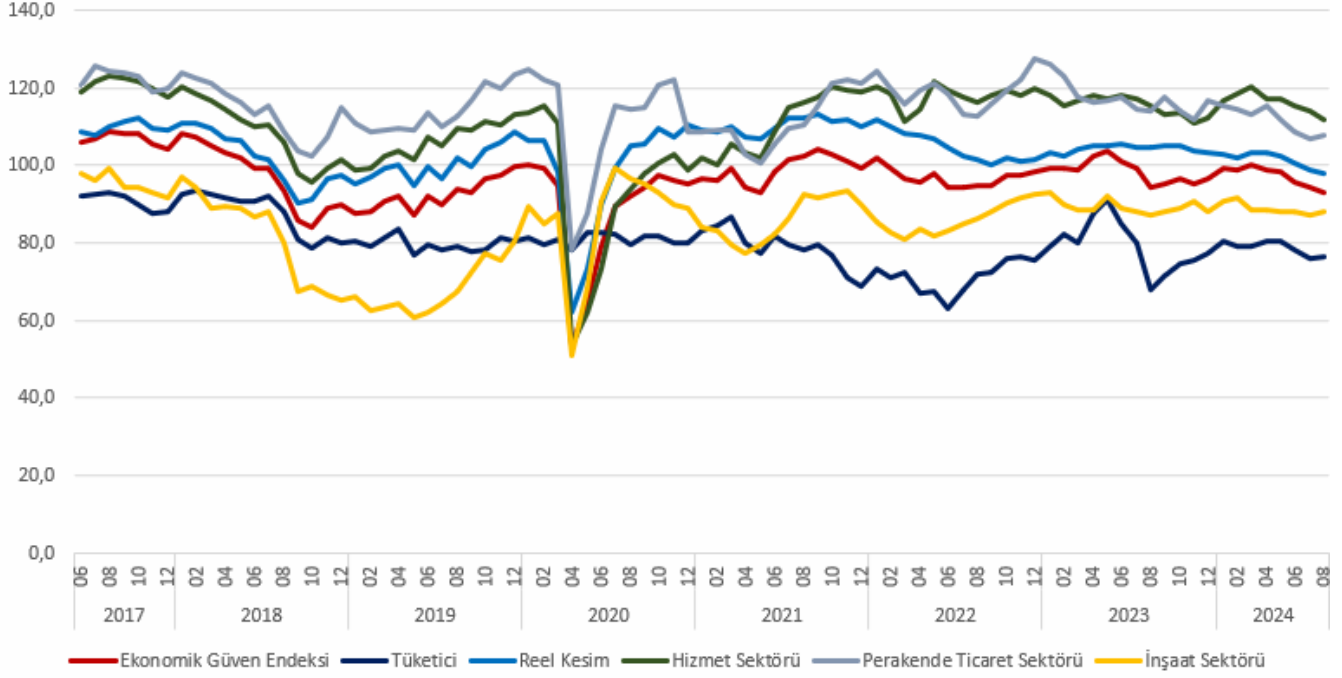
Kaynak: TCMB

### Elektrik Tüketimi (Birim: GWh)



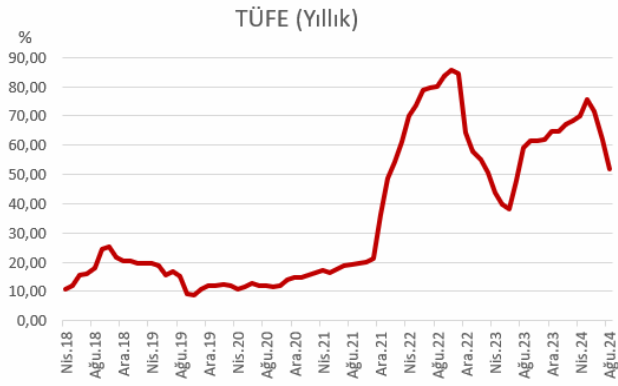
Kaynak: ETKB

## Güven Endeksleri

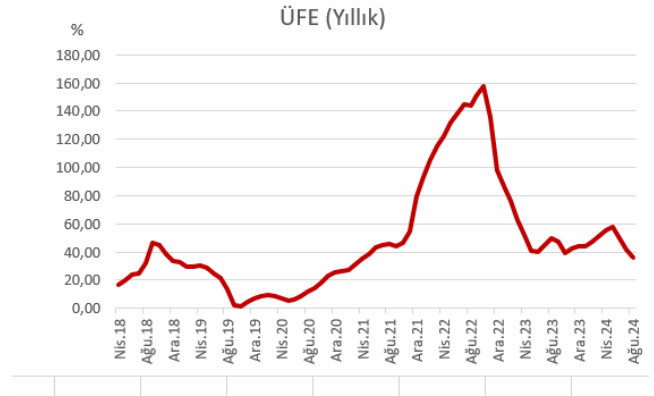


Kaynak: TÜİK

## Enflasyon Göstergeleri

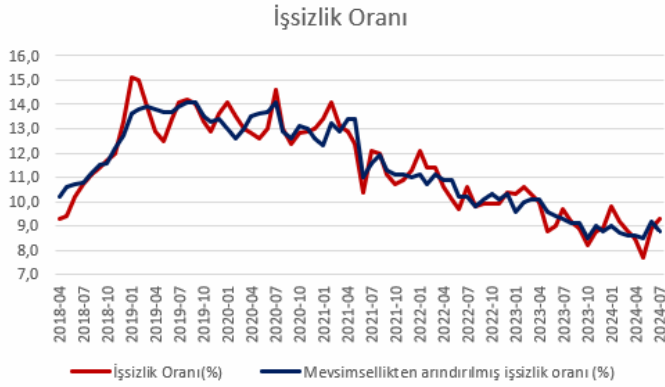


Kaynak: TÜİK

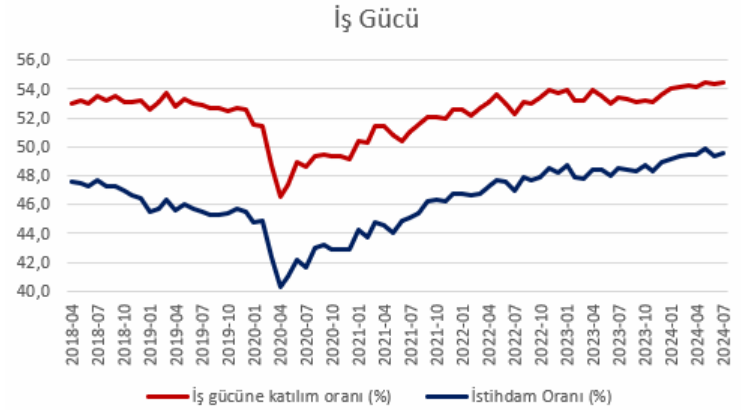


Kaynak: TÜİK

## İş Gücü Göstergeleri

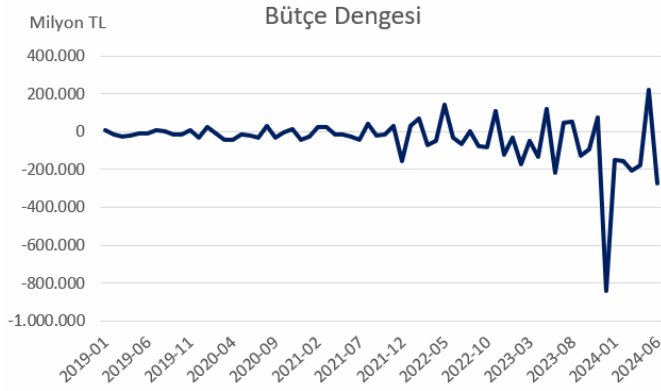


Kaynak: TÜİK

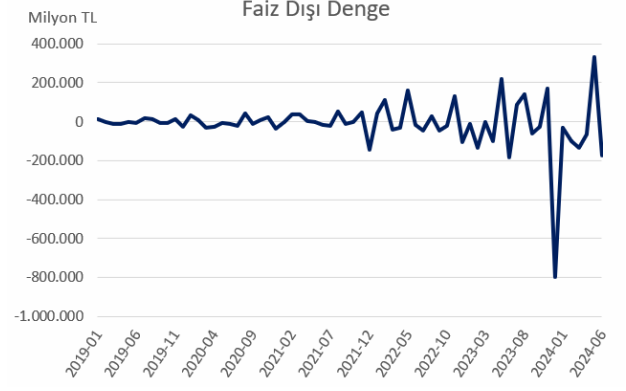


Kaynak: TÜİK

## Kamu Maliyesi Göstergeleri

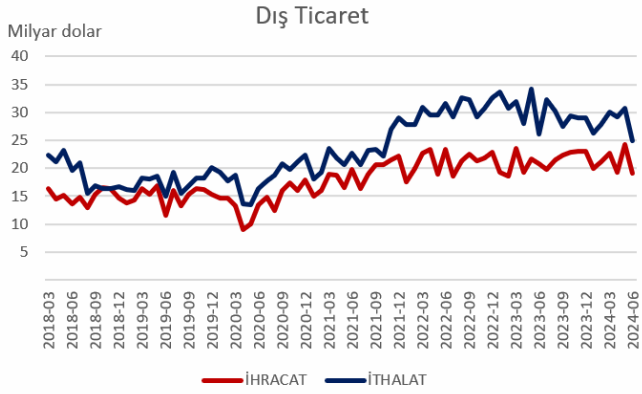


Kaynak: HMB



Kaynak: HMB

## Dış Ticaret Göstergeleri



Kaynak: TÜİK