



Dünyada ve Türkiye’de Ekonomi Gündemi

ABD

- Temmuz’da üretici fiyatları (ÜFE) bir önceki aya kıyasla yüzde 0,1, yıllık bazda ise yüzde 2,2 artış gösterdi. Piyasa beklentisi, üretici fiyatlarının aylık bazda yüzde 0,2 artması yönündeydi. ÜFE, Haziran’da da yüzde 0,2 artmıştı.
- Tüketici fiyatları Temmuz’da bir önceki aya kıyasla yüzde 0,2 arttı. Piyasa beklentisi TÜFE'nin bu dönemde yüzde 0,2 artması yönündeydi. Ülkede TÜFE, Temmuz’da yıllık bazda ise yüzde 2,9 arttı. Böylece yıllık TÜFE de piyasa beklentisi olan yüzde 3,0 seviyesinin altında gerçekleşti.
- İşsizlik maaşı talebinde bulunanların sayısı, 10 Ağustos ile biten haftada 227 bin artış göstererek önceki haftaya kıyasla düşüş gösterdi. Piyasa beklentilerinin altında gerçekleşen başvuru sayısının 235 bin olacağı öngörülüyordu. İşsizlik maaşı başvurularına ilişkin önceki haftanın verisi de yukarı yönlü revize edilerek 233 binden 234 bine çıkarıldı.

Avrupa

- Euro Bölgesi’nde mevsimsellikten arındırılmış GSYH, 2024’ün ikinci çeyreğinde ilk çeyreğe kıyasla yüzde 0,3 arttı. Euro Bölgesi’nde GSYH, yılın ikinci çeyreğinde geçen yılın aynı dönemine kıyasla da yüzde 0,6 yükseldi.
- Euro Bölgesi’nde sanayi üretimi, Haziran’da Mayıs ayına göre yüzde 0,1, geçen yılın aynı dönemine göre de yüzde 3,9 azaldı.
- İngiltere’de tüketici fiyat enflasyonu temmuzda yüzde 2,2 oldu. Ekonomistler yıllık TÜFE oranının yüzde 2,3’e yükseleceğini tahmin ediyorlardı.

Asya

- Japonya ekonomisi GSYH ikinci çeyrekte ilk çeyreğe göre de, yüzde 0,5’lik artış beklentisini aşarak yüzde 0,8’lik bir büyüme yakaladı. Aynı dönemde geçen yıla kıyasla yıllık büyüme yüzde 3,1 oranında büyüdü.

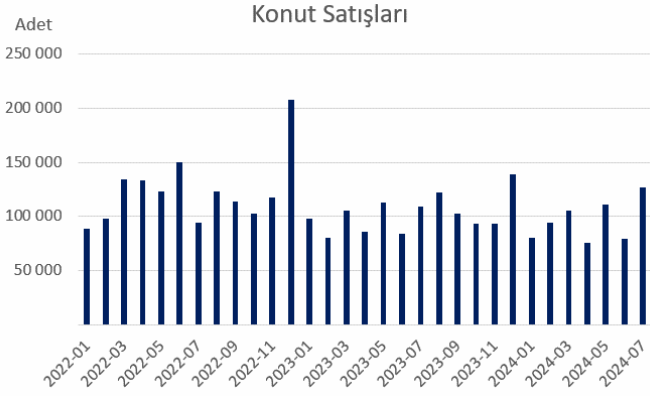
Türkiye

- 15 ve daha yukarı yaştaki kişilerde işsiz sayısı 2024 Haziran’da bir önceki aya göre 234 bin kişi artarak 3 milyon 305 bin kişi oldu. İşsizlik oranı ise 0,7 puan artarak %9,2 seviyesinde gerçekleşti. İşsizlik oranı erkeklerde %7,6 iken kadınlarda %12,4 olarak tahmin edildi.
- Haziran ayında cari işlemler hesabı 407 milyon ABD doları fazla kaydetmiştir. Altın ve enerji hariç cari işlemler hesabı ise 4.549 milyon ABD doları fazla vermiştir. Ödemeler dengesi tanımlı dış ticaret açığı 4.139 milyon ABD doları olarak gerçekleşmiştir.
- Türkiye genelinde konut satışları Temmuz’da bir önceki yılın aynı ayına göre %16,0 artarak 127 bin 88 oldu.
- İnşaat maliyet endeksi, 2024 Haziran’da bir önceki aya göre %0,40 arttı, bir önceki yılın aynı ayına göre %66,12 arttı.
- Hizmet üretim endeksi 2024 Haziran’da bir önceki yılın aynı ayına göre %1,6 arttı.
- Sanayi, inşaat, ticaret ve hizmet sektörleri toplamında ciro endeksi, 2024 Haziran’da yıllık %58,0 arttı.

Finansal Piyasalar

- Serbest piyasada dolar son işlem günü sabah saatlerinde 33.6900 TL’den alınıp 33.7791 TL’ye satılıyordu. Dolar güne göre güne yüzde 0.16 yükselişle başladı. Euro aynı saatlerde 37.0415 TL’den alınıp 37.1687 TL’den satılıyordu. Euro güne göre güne yüzde 0.23 yukarıda başladı.
- Brent ham petrolü varil başına 81 dolar civarında işlem gördü ve hafta boyunca yaklaşık yüzde 2 artış gösterdi; ABD ham petrolü ise 78 doların altında kaldı.
- Spot altın haftanın son işlem gününde ons başına 2.463 dolardan işlem görürken gram altın ise 2.669 TL seviyesinde seyrediyordu.

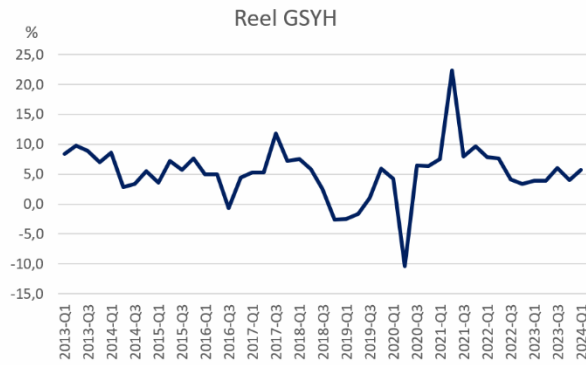
Yurtiçi Verilere Detaylı Bakış



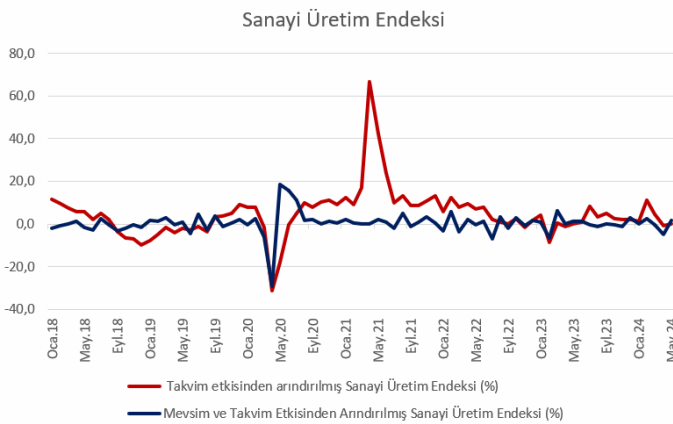
Türkiye genelinde Temmuz'da 127 bin 88 konut satıldı

- Türkiye genelinde konut satışları Temmuz ayında bir önceki yılın aynı ayına göre %16,0 artarak 127 bin 88 oldu. Konut satış sayısının en fazla olduğu iller sırasıyla 19 bin 47 ile İstanbul, 11 bin 364 ile Ankara ve 6 bin 659 ile Antalya olurken, en az olduğu iller sırasıyla 61 ile Ardahan, 64 ile Hakkari ve 77 ile Bayburt oldu.

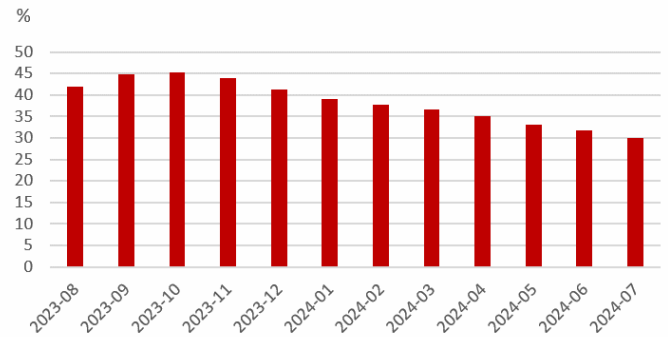
Makroekonomik Göstergeler



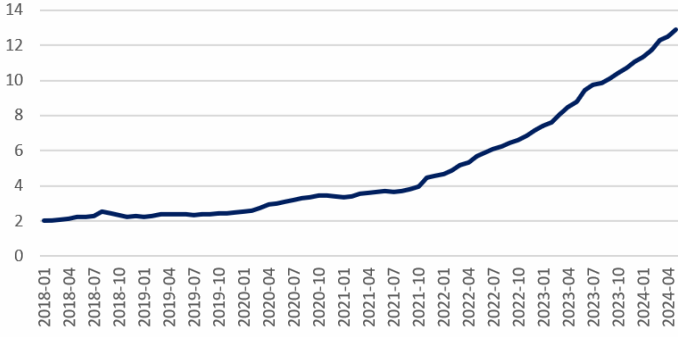
Öncü Göstergeler



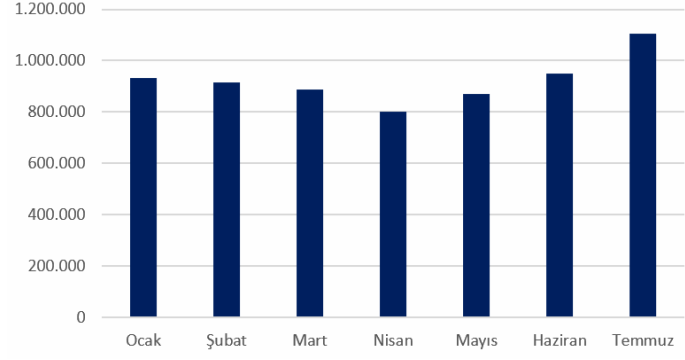
12 Ay Sonrası Enflasyon Beklentisi



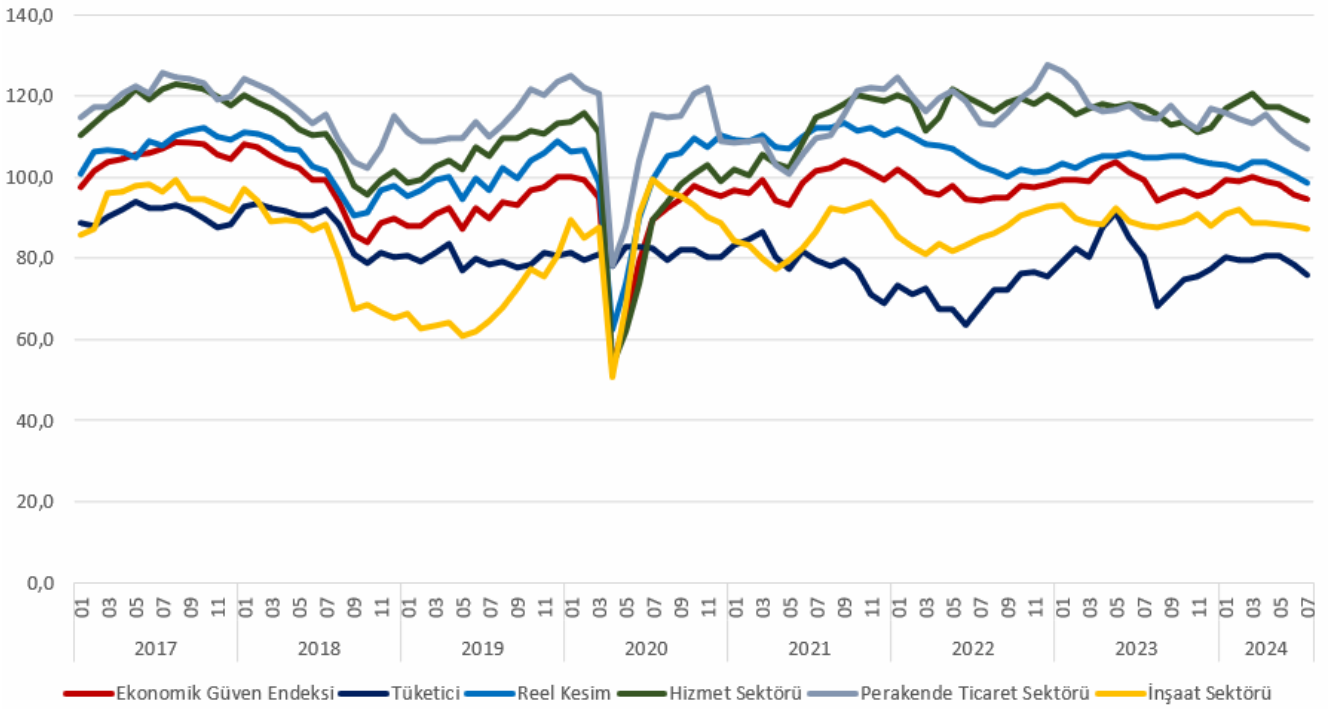
Bankacılık Sektörü Toplam Kredi Hacmi
Milyar ₺



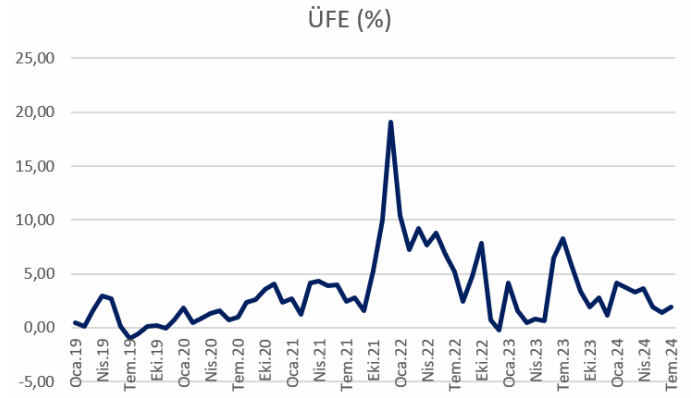
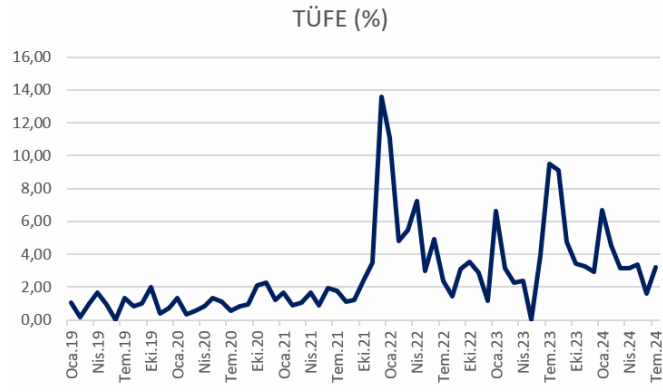
Elektrik Tüketimi (Birim: GWh)



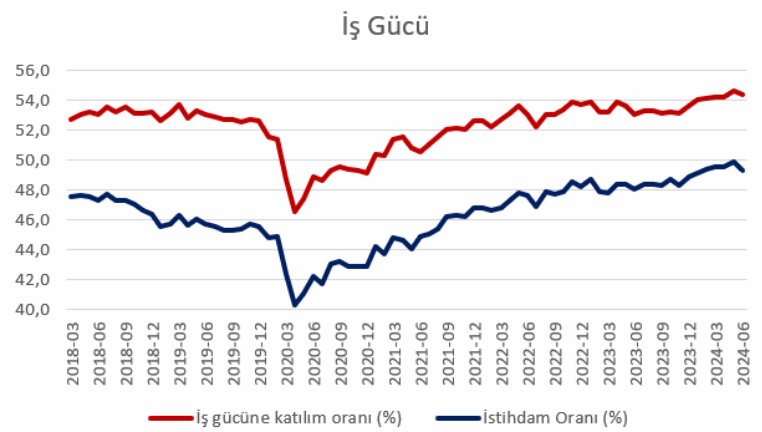
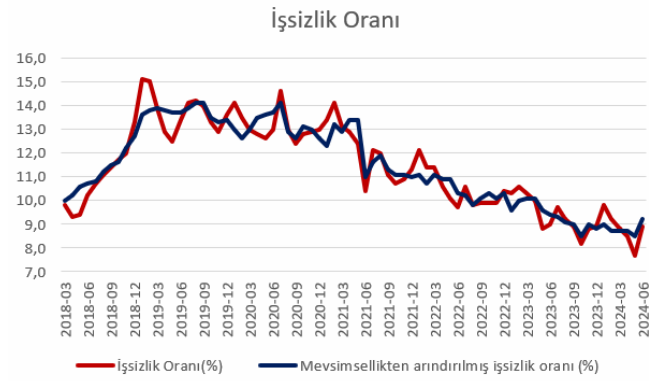
Güven Endeksleri



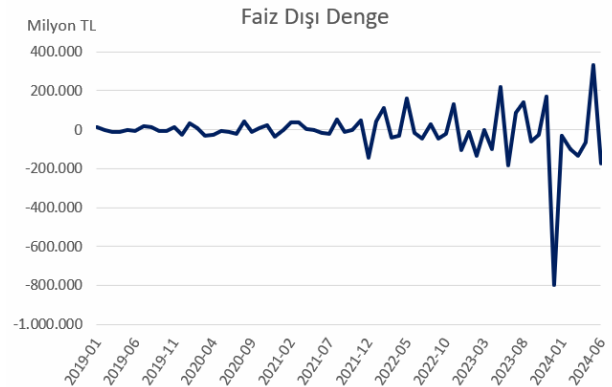
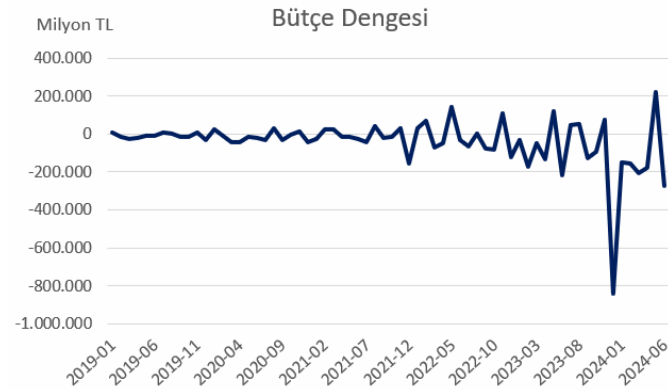
Enflasyon Göstergeleri



İş Gücü Göstergeleri



Kamu Maliyesi Göstergeleri



Dış Ticaret Göstergeleri

