



Dünyada ve Türkiye’de Ekonomi Gündemi

ABD

- 1 Ekim 2023'te başlayan ve 30 Eylül 2024'te sona erecek 2024 mali yılının ağustos ayında, federal hükümetin bütçe açığı 380 milyar dolar olarak hesaplandı. Federal hükümet, geçen yılın aynı ayında 89 milyar dolar bütçe fazlası vermişti. Böylece bütçe dengesi, geçen yılın aynı ayına kıyasla 469 milyar dolar azaldı.
- ÜFE, Ağustos'ta aylık bazda yüzde 0,2 ile beklentilerin üzerinde gelirken, yıllık bazda ise yüzde 1,7 ile öngörülere paralel yükseldi.
- Tüketici fiyatları Ağustos'ta bir önceki aya kıyasla yüzde 0,2 arttı. Piyasa beklentisi TÜFE'nin bu dönemde yüzde 0,2 artması yönündeydi. Ülkede TÜFE, Ağustos'ta yıllık bazda ise yüzde 2,5 arttı. Böylece yıllık TÜFE de piyasa beklentisi olan yüzde 2,5 seviyesine paralel gerçekleşti.
- ABD'de 30 yıl vadeli mortgage (konut kredisi) için ortalama faiz oranı geçen hafta yüzde 6,43'ten yüzde 6,29'a inerken, Şubat 2023'ten bu yana en düşük seviye kaydedildi.

Avrupa

- AB Komisyonu, Çin'de üretilen elektrikli otomobillerde ek gümrük vergisi oranlarında bazı değişiklikler yapacak. Bu kapsamda ilk başta yüzde 20,8 olarak belirlenen, daha sonra yüzde 9'a indirilen Tesla'nın Çin'de üretilen modellerine uygulanacak gümrük vergisi yüzde 7,8'e düşürülecek.

Asya

- Çin'in ihracatı ağustosta yıllık bazda yüzde 8,7 arttı. Ekonomistlerin beklentisi yüzde 6,6 artış olması yönündeydi. İthalatta ise beklentilerin çok altında yüzde 0,5 oranında arttı. Beklentiler ithalatın yüzde 2,5 oranında olması yönündeydi. Yılın ilk 8 ayına bakıldığında ihracat yüzde 4,6 artarken, ithalatta artış yüzde 2,5 olarak gerçekleşti.
- Çin Ulusal İstatistik Bürosu ülkede fiyat artışlarına ilişkin Ağustos 2024 verilerini açıkladı. Buna göre, Tüketici Fiyat Endeksi (TÜFE), geçen yılın aynı dönemine oranla yüzde 0,6 yükselirken, Üretici Fiyat Endeksi (ÜFE) yüzde 1,8 geriledi.
- Japonya'nın gayrisafi yurtiçi hasılası haziran ayına kadar olan üç aylık dönemde bir önceki çeyreğe kıyasla yıllıklandırılmış olarak yüzde 2,9 oranında büyüdü. Hükümetin tahmini yüzde 3,1 seviyesindeydi.

Türkiye

- Aylık en yüksek reel getiri, yurt içi üretici fiyat endeksi (Yİ-ÜFE) ile indirildiğinde %4,82, tüketici fiyat endeksi (TÜFE) ile indirildiğinde ise %4,01 oranlarıyla külçe altında gerçekleşti.
- 15 ve daha yukarı yaştaki kişilerde işsiz sayısı 2024 yılı temmuzda bir önceki aya göre 112 bin kişi azalarak 3 milyon 167 bin kişi oldu. İşsizlik oranı ise 0,4 puan azalarak %8,8 seviyesinde gerçekleşti.
- İhracat birim değer endeksi temmuzda bir önceki yılın aynı ayına göre %0,9, ihracat miktar endeksi ise temmuzda bir önceki yılın aynı ayına göre %12,8 arttı.
- İnşaat maliyet endeksi, 2024 yılı temmuz bir önceki aya göre %1,91 arttı, bir önceki yılın aynı ayına göre %46,35 arttı.
- Temmuzda cari işlemler hesabı 566 milyon ABD doları fazla kaydetmiştir. Altın ve enerji hariç cari işlemler hesabı ise 4.879 milyon ABD doları fazla vermiştir. Ödemeler dengesi tanımlı dış ticaret açığı 5.102 milyon ABD doları olarak gerçekleşmiştir

Finansal Piyasalar

- Brent ham petrolü haftanın son işlem gününde varil başına 72 doların üzerine çıkarak üçüncü seansta yükseldi ve haftalık tırmanışını neredeyse yüzde 2'ye çıkardı, ABD ham petrolü ise 70 doların altındaydı.
- Spot altın haftanın son işlem gününde ons başına 2.565 dolara kadar yükselerek rekor tazeledi. Ons altın ve Dolar/TL ile yapılan hesaplama göre gram altın ise 2.803 TL seviyesine kadar yükseldi.

- Dolar bazında bakıldığında BIST 100 endeksinin ayı piyasasına girdiği görüldü. BIST 100 endeksi dolar bazında mayısta 344 doları görmüştü. Haftanın dördüncü işlem günü itibariyle dolar bazında gün içinde 275 dolar seviyesi görüldü. Böylelikle Mayıs zirvesinden bu yana düşüş yüzde 20'ya ulaştı.
- Son işlem gününde dolar/TL, 33,96 TL seviyesinde, euro ise aynı saatlerde 37,66 TL'den işlem görüyordu.

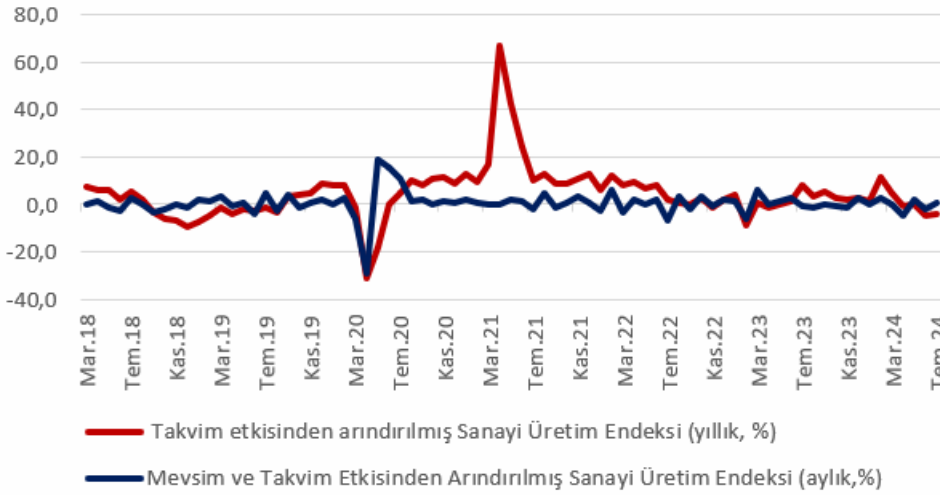
Yurtiçi Verilere Detaylı Bakış

Sanayi üretimi yıllık %3,9 azaldı

Sanayinin alt sektörleri (2021=100 referans yılı) incelendiğinde, 2024 yılı temmuzda madencilik ve taş ocakçılığı sektörü endeksi bir önceki yılın aynı ayına göre %3,3 arttı, imalat sanayi sektörü endeksi %5,1 azaldı ve elektrik, gaz, buhar ve iklimlendirme üretimi ve dağıtım sektörü endeksi %8,2 arttı.

Sanayinin alt sektörleri incelendiğinde, 2024 yılı temmuzda madencilik ve taş ocakçılığı sektörü endeksi bir önceki aya göre %2,1 arttı, imalat sanayi sektörü endeksi %0,5 arttı ve elektrik, gaz, buhar ve iklimlendirme üretimi ve dağıtım sektörü endeksi %1,9 azaldı.

Sanayi Üretim Endeksi



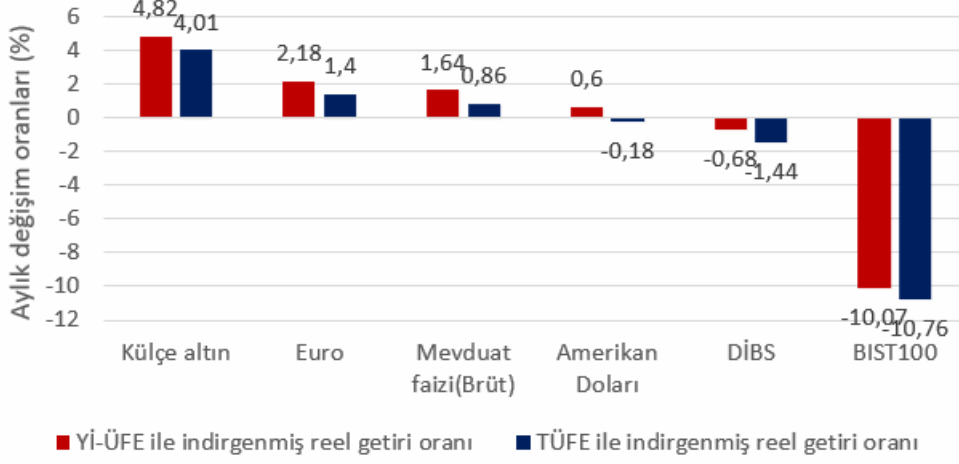
Kaynak: TÜİK

Aylık en yüksek reel getiri külçe altında oldu

Ağustos 2024'te aylık en yüksek reel getiri, yurt içi üretici fiyat endeksi (Yİ-ÜFE) ile indirildiğinde %4,82, tüketici fiyat endeksi (TÜFE) ile indirildiğinde ise %4,01 oranlarıyla külçe altında gerçekleşti.

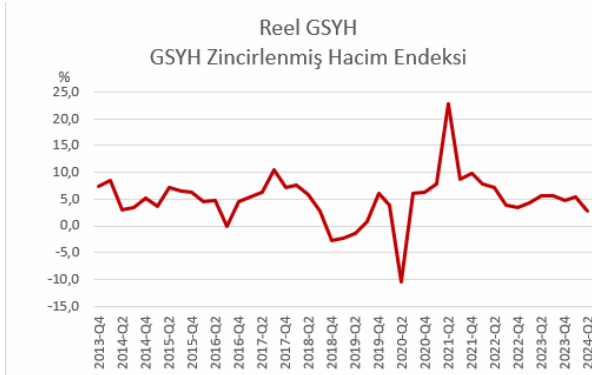
Yİ-ÜFE ile indirildiğinde; yatırım araçlarından Euro %2,18, mevduat faizi (brüt) %1,64 ve Amerikan doları %0,60 oranlarında yatırımcısına reel getiri sağlarken; Devlet İç Borçlanma Senetleri (DİBS) %0,68 ve BIST 100 endeksi %10,07 oranlarında yatırımcısına kaybettirdi. TÜFE ile indirildiğinde ise; Euro %1,40 ve mevduat faizi (brüt) %0,86 oranlarında yatırımcısına reel getiri sağlarken; Amerikan doları %0,18, DİBS %1,44 ve BIST 100 endeksi %10,76 oranlarında yatırımcısına kaybettirdi.

Aylık Reel Getiri Oranları Ağustos 2024



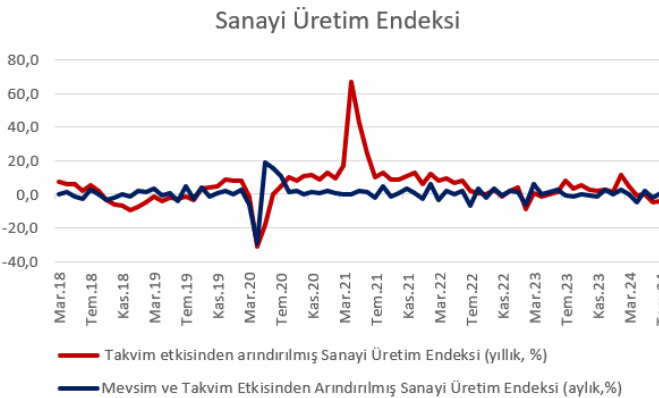
Kaynak: TÜİK

Makroekonomik Göstergeler



Kaynak: TÜİK

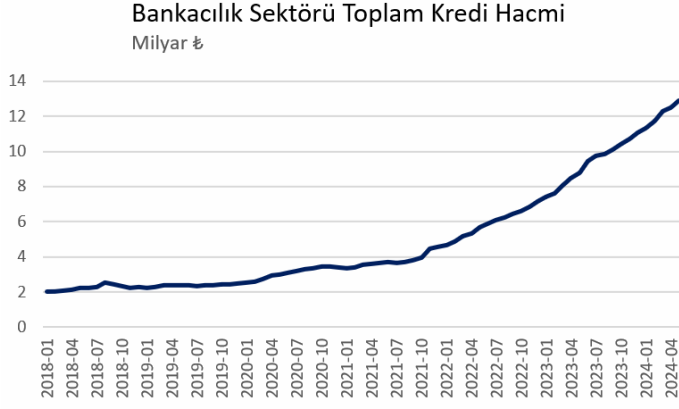
Öncü Göstergeler



12 Ay Sonrası Enflasyon Beklentisi

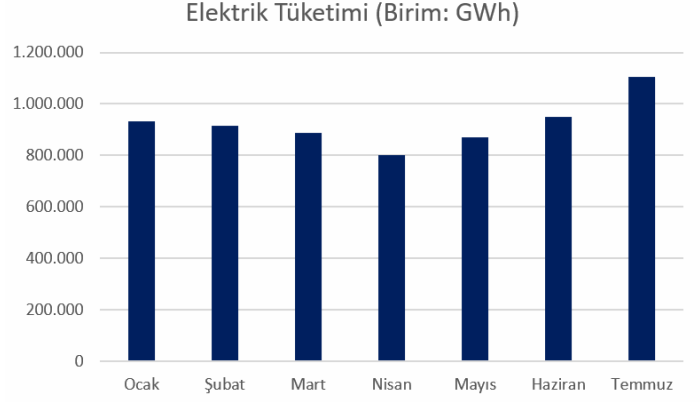


Kaynak: TÜİK



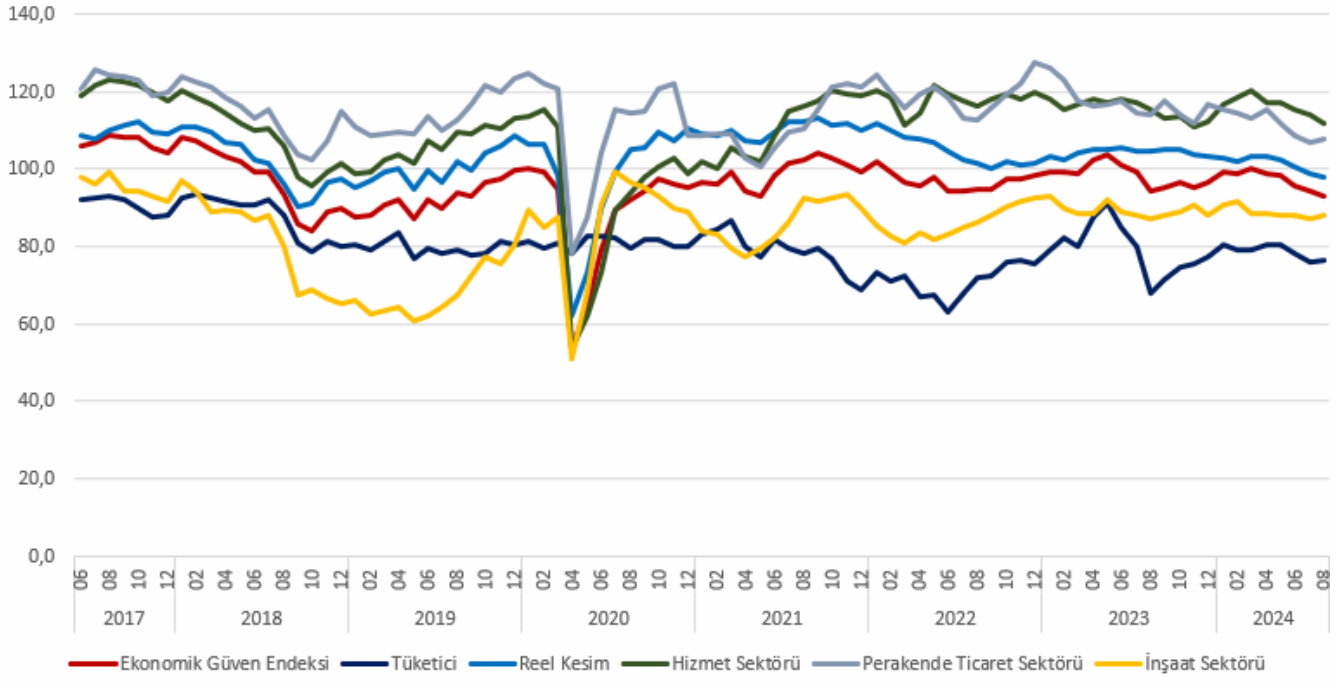
Kaynak: TCMB

Kaynak: TCMB



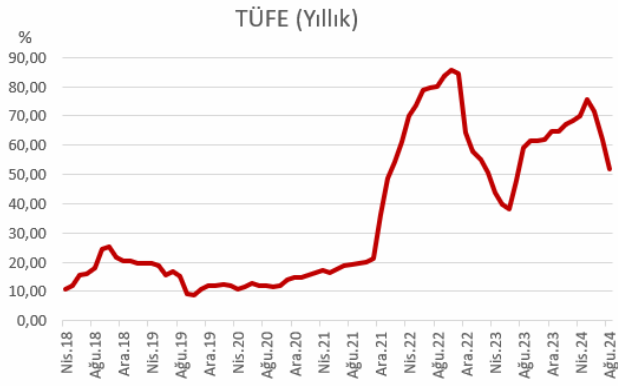
Kaynak: ETKB

Güven Endeksleri

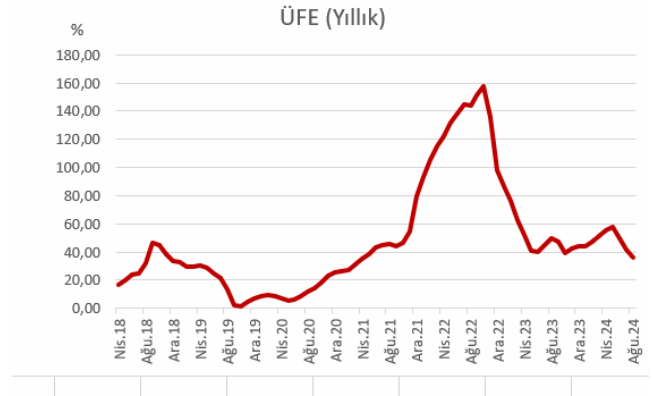


Kaynak: TÜİK

Enflasyon Göstergeleri

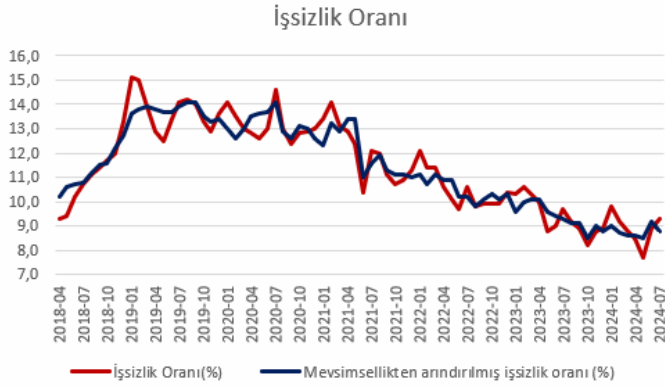


Kaynak: TÜİK

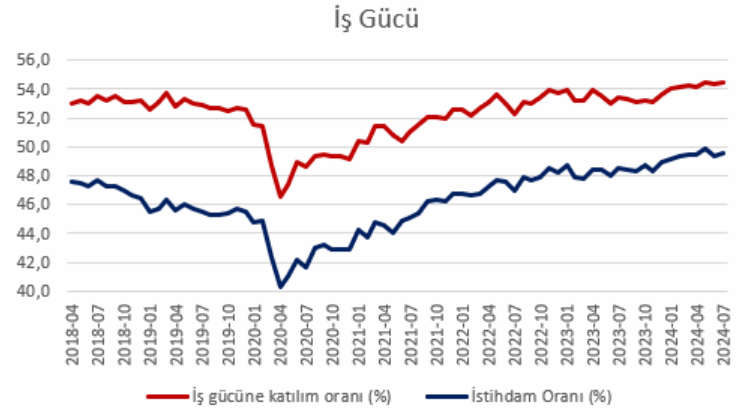


Kaynak: TÜİK

İş Gücü Göstergeleri

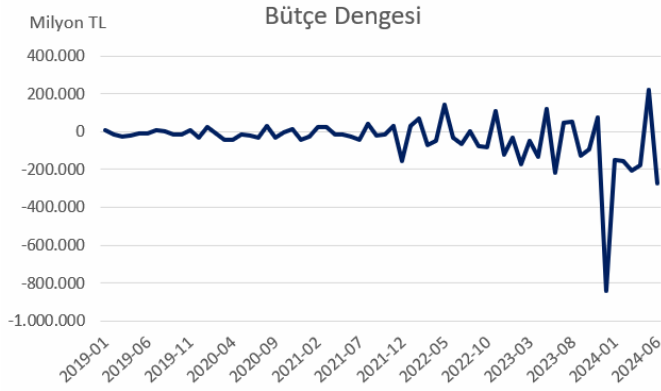


Kaynak: TÜİK

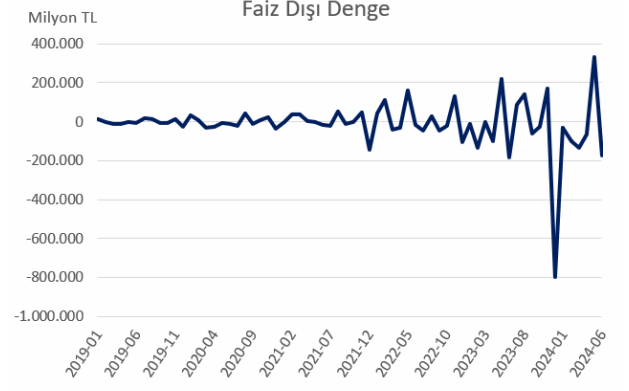


Kaynak: TÜİK

Kamu Maliyesi Göstergeleri

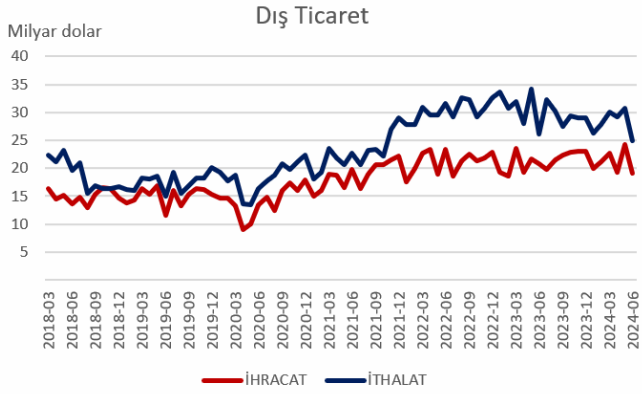


Kaynak: HMB



Kaynak: HMB

Dış Ticaret Göstergeleri



Kaynak: TÜİK