Dünyada ve Türkiye'de Ekonomi Gündemi

Türkiye

- Ekonomik güven endeksi eylülde 101,3 iken, ekimde yüzde 3,9 oranında azalarak 97,3'e geriledi.
- Tüketici fiyatları ekimde yıllık yüzde 29,77, aylık yüzde 2,58 arttı, üretici fiyatları ise aynı dönemde yıllık yüzde 27,41, aylık yüzde 1,65 yükseldi.
- Sanayi üretimi eylülde yıllık bazda yüzde 2,6, aylık bazda yüzde 2,1 arttı.
- Ticaret satış hacmi eylülde yıllık yüzde 5,6, aylık bazda ise yüzde 0,7 azaldı. Perakende satış hacmi aynı dönemde yıllık yüzde 7,7, aylık ise yüzde 0,1 arttı.
- Türkiye Cumhuriyet Merkez Bankası (TCMB) verilerine göre, 30 Ekim haftasında yurt içi yerleşiklerin döviz mevduatları, parite etkisinden arındırılmış verilere göre 585 milyon dolar arttı. Döviz mevduatları pariteden arındırılmış olarak gerçek kişilerde 69 milyon dolar, tüzellerde 516 milyon dolar arttı.
- TCMB verilerine göre 30 Ekim haftasında brüt rezervler 158,1 milyar dolara geriledi. Bir önceki hafta brüt rezervler 162,2 milyar dolar seviyesindeydi. Net rezervler 42,3 milyar dolardan 38 milyar dolara geriledi. Swap hariç net rezervler ise 30,8 milyar dolardan 24,3 milyar dolara düştü. Swap hariç net rezervler yaklaşık 7 ayın en düşük seviyesine gerilemiş oldu.

ABD

- ABD'de toplam hanehalkı borcu yılın üçüncü çeyreğinde önceki çeyreğe kıyasla 334 milyar dolar artış göstererek 19,1 trilyon dolara yükseldi. Bu dönemde yüzde 1,8 artan hanehalkı borcunda, yıllık bazda ise 520 milyar dolarlık yükseliş kaydedildi.
- Ekimde tüketici fiyat endeksi aylık yüzde 0,4 artarak beklentileri aştı.
- Tüketicilerin kısa, orta ve uzun vadeli enflasyon beklentileri ekimde değişmeyerek sırasıyla yüzde 3,9, yüzde 3,3 ve yüzde 3 seviyelerinde kaldı.
- Tüketici kredileri, Eylül ayında 27,8 milyar dolarlık artışla 5,22 trilyon dolara yükseldi.
- Michigan Üniversitesi tüketici güven endeksi, kasımda 48,0 olan piyasa beklentisini aşarak 51,0'e yükseldi. Tüketicilerin gelecek bir yıla ilişkin enflasyon beklentisi yüzde 4,7'den yüzde 4,3'e, beş yıllık enflasyon beklentisi ise yüzde 3,5'ten yüzde 3,4'e geriledi.
- ABD'de tarım dışı istihdam ekimde beklentileri aşarak 165 bin olarak kaydedildi. Bloomberg anketine katılan ekonomistlerin beklentisi artışın 70 bin olması yönündeydi. Ülkede aynı dönemde işsizlik yüzde 4,1 seviyesine geriledi. Bu veriye ilişkin beklenti de yüzde 4,2'ydi.
- Ülkede ilk kez işsizlik maaşı başvurusu yapanların sayısı, 31 Ekim'de sona eren haftada önceki haftaya kıyasla 6 bin kişi azalarak 189 bine düştü.
- ABD Hazine Bakanlığı tarafından 9 Kasım'da 58 milyar dolar tutarında 3 yıl vadeli, 10 Kasım'da 42 milyar dolar tutarında 10 yıl vadeli ve 12 Kasım'da 25 milyar dolar tutarında 30 yıl vadeli tahvil ihracı yapılacağı belirtildi.
- Ülkenin ihracatı Eylül'de önceki aya göre yüzde 1,9 yükselerek 321,5 milyar dolara çıktı. İthalat da yüzde 1,2 artarak 426,6 milyar dolar oldu ve rekor seviyesini gördü. Buna göre, ülkenin dış ticaret açığı eylülde aylık bazda yüzde 0,7 azalışla 105 milyar dolara düştü.
- Özel sektör istihdamı ekimde 86 bin kişi artarak hazirandan bu yana kaydedilen en güçlü artış serisini oluşturdu.
- JOLTS açık iş pozisyonlarının sayısı eylülde bir önceki aya göre 333 bin artarak 7 milyon 523 bine ulaştı. Piyasa beklentisi, açık iş sayısının bu dönemde 7 milyon 150 bin seviyesinde gerçekleşmesi yönündeydi.
- İnşaat harcamaları, eylülde yüzde 0,4'lük artış beklentisinin aksine aylık bazda yüzde 1,9 azalarak 2,18 trilyon dolara geriledi.
- İmalat sanayi endeksi ekimde önceki aya kıyasla 1 puan artarak 55,5'e yükseldi. Endeks, dört yılı aşkın sürenin en yüksek ikinci seviyesine ulaştı. Buna göre sektördeki büyüme üst üste 10. ayına ulaştı

- ABD'de federal kamu borcunun gayrisafi yurt içi hasılaya (GSYH) oranı, 30 Eylül'de sona eren 2026 mali yılında yüzde 100'e ulaşarak 1946'dan bu yana en yüksek seviyesine çıktı.

Avrupa

- Euro Bölgesi'nde yatırımcı güven endeksi, kasımda 0,3 puanlık düşüşle piyasa beklentilerinin altında azalış kaydederek 2,4 puana geriledi.
- Euro Bölgesi'nde yıllık enflasyon ekimde yüzde 4'e yükselerek Eylül 2023'ten bu yana en yüksek seviyesine ulaştı. Enflasyonun Avrupa Merkez Bankası'nın (AMB) yüzde 2'lik hedefinin iki katına çıkması, bankanın faiz artırımlarına devam edebileceği beklentilerini güçlendirdi.
- Euro Bölgesi'nde imalat sanayi Satınalma Yöneticileri Endeksi (PMI), ekimde 52,7 puana gerileyerek son iki ayın en düşük seviyesine indi.
- Euro Bölgesinde gayri safi yurt içi hasıla üçüncü çeyrekte bir önceki çeyreğe göre yüzde 0,4 oranında arttı. Beklenti yüzde 0,2 büyümeydi. Almanya ekonomisinde yüzde 0,2 oranında büyüme, Fransa'da ise yüzde 0,1 oranında daralma görüldü.
- AB Konseyi, 2027 yıllık bütçesine ilişkin AP ile yürütülen müzakerelerde anlaşma sağlandığını açıkladı. Açıklamada, 2027 bütçesinde toplam taahhütlerin 199,7 milyar euro, ödemelerin ise 211,5 milyar euro olacağı ifade edildi.
- Alman Ekonomi Bilirkişi Kurulu (SVR), güçlü ihracat ve enerji şoklarının beklenenden hızlı atlatılması nedeniyle Almanya'nın 2026 büyüme tahminini yüzde 0,5'ten yüzde 1,3'e yükseltti.
- Almanya'da ihracat, eylülde aylık bazda yüzde 2 yükselişle 141,1 milyar euroya ulaştı. Piyasalardaki beklenti, Ağustos'taki yüzde 0,4'lük gerilemenin ardından eylülde yüzde 0,5'lik sınırlı artış olması yönündeydi. İhracat, yıllık bazda ise yüzde 7,7 artış gösterdi. İthalat ise aynı dönemde aylık bazda yüzde 4,2 artarak 125,5 milyar euroya yükseldi. İthalattaki yıllık artış yüzde 8,7 olarak kayıtlara geçti. Böylece Almanya'nın dış ticaret fazlası, Ağustos'taki 17,9 milyar euroluk seviyeden Eylül'de 15,6 milyar euroya geriledi. Geçen yılın aynı ayında ise bu rakam 15,5 milyar euro seviyesindeydi.
- Almanya'da sanayi üretimi eylülde aylık yüzde 0,7 oranında yükseldi.
- Almanya'da fabrika siparişleri eylülde aylık yüzde 4,4 arttı. Beklenti yüzde 4,5 artıştı. Siparişler bir önceki yılın aynı dönemine göre ise yüzde 3,3 arttı. Ağustos verisi de yüzde 3,2'ye revize edildi.
- Almanya'da tüketici fiyatları ekimde yıllık bazda yüzde 2,8 arttı. Aylık bazda ise aynı dönemde enflasyon yüzde 0,1 geriledi. Eylülde yıllık enflasyonda yüzde 3,3'lük artış yaşanmıştı
- İngiltere Merkez Bankası (BoE), enflasyonun önümüzdeki yıl yüzde 5'e yaklaşacağı uyarısında bulunurken politika faizini 25 baz puan artırarak yüzde 4'e yükseltti.

Asya

- Çin'de ekimde ithalat geçen ay bir önceki yılın aynı dönemine göre yüzde 42'ye yakın arttı. İhracat ise yüzde 35'in biraz üzerinde artış kaydetti; bu durum ekim ayı ticaret fazlasını 105,3 milyar dolar ile mayıs ayından bu yana görülen en düşük seviyede bıraktı.
- Çin'de üretici fiyatları ekimde bir önceki yılın aynı dönemine göre yüzde 5,7 oranında yükseldi.
- Çin'de İmalat PMI ekimde 0,8 puan azalarak 49,3'e gerilerken üretim alt endeksi 1,9 puan azalarak 49,8, yeni siparişler alt endeksi ise 1,1 puan azalarak 49,4 oldu.

Finansal Piyasalar

- Perşembe günü Brent ham petrol vadeli 93,25 dolar civarında, ABD ham petrolü (WTI) ise 86,80 dolar seviyelerinde işlem gördü.
- Perşembe günü spot altın ons başına 3 bin 959 dolar seviyelerinde, gram altın ise 6 bin 407 lira civarında işlem gördü.

Yukarıdaki veriler için yararlanılan kaynaklar: BloombergHT, TÜİK

Yurtiçi Verilere Detaylı Bakış

Tüketici fiyatları ekimde yıllık yüzde 29,77, aylık yüzde 2,58 arttı, üretici fiyatları ise aynı dönemde yıllık yüzde 27,41, aylık yüzde 1,65 yükseldi.

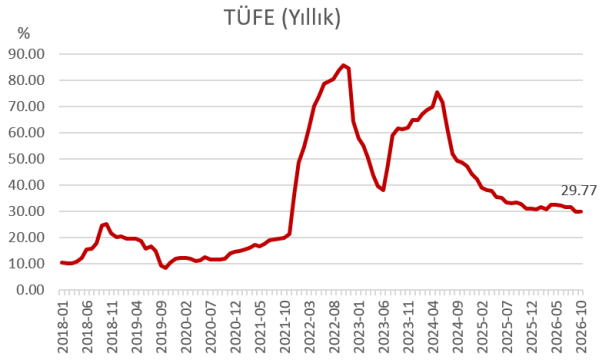

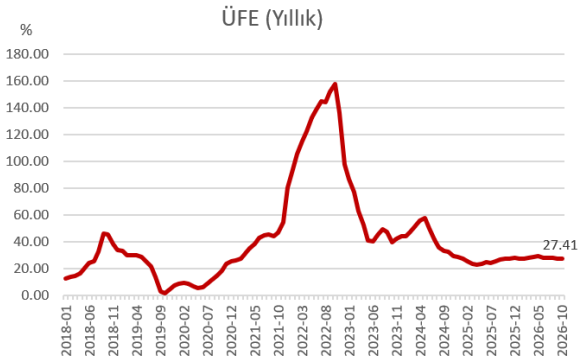

TÜFE'deki değişim ekimde aylık yüzde 2,58 artış, bir önceki yılın aralık ayına göre yüzde 27,52 artış, yıllık yüzde 29,77 artış ve on iki aylık ortalamalara göre yüzde 31,23 artış olarak gerçekleşti.

En yüksek ağırlığa sahip üç ana harcama grubunun yıllık değişimleri; gıda ve alkolsüz içeceklerde yüzde 27,73 artış, ulaştırmada yüzde 36,39 artış ve konut, su, elektrik, gaz ve diğer yakıtlarda yüzde 40,24 artış olarak gerçekleşti. İlgili ana harcama gruplarının yıllık değişime katkıları ise gıda ve alkolsüz içeceklerde 6,81, ulaştırmada 6,10 ve konut, su, elektrik, gaz ve diğer yakıtlarda 4,71 yüzde puan oldu.

ÜFE aynı dönemde aylık yüzde 1,65 artış, bir önceki yılın aralık ayına göre yüzde 25,41 artış, yıllık yüzde 27,41 artış ve on iki aylık ortalamalara göre yüzde 27,83 artış gösterdi.

Sanayinin dört sektörünün yıllık değişimleri; madencilik ve taş ocakçılığında yüzde 35,12 artış, imalatta yüzde 29,04 artış, elektrik, gaz üretimi ve dağıtımında yüzde 9,07 artış ve su temininde yüzde 28,91 artış olarak gerçekleşti.

Ana sanayi gruplarının yıllık değişimleri; ara mallarında yüzde 28,66 artış, dayanıklı tüketim mallarında yüzde 23,25 artış, dayanıksız tüketim mallarında yüzde 25,12 artış, enerjide yüzde 33,42 artış ve sermaye mallarında yüzde 21,24 artış olarak gerçekleşti..

Kaynak: TÜİK

Makroekonomik Göstergeler

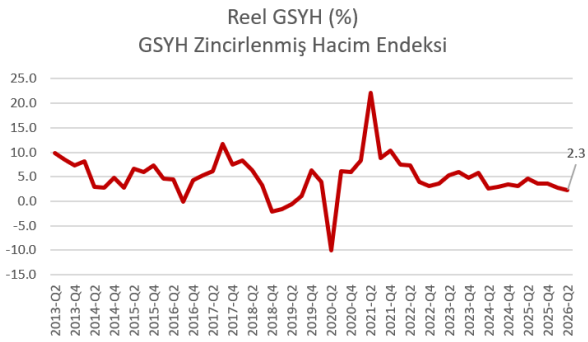

Kaynak: TÜİK

Öncü Göstergeler

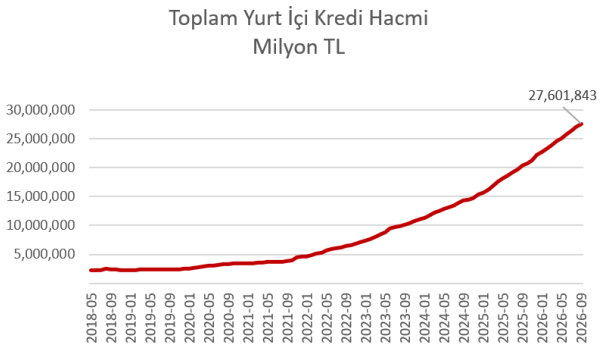

Kaynak: TCMB

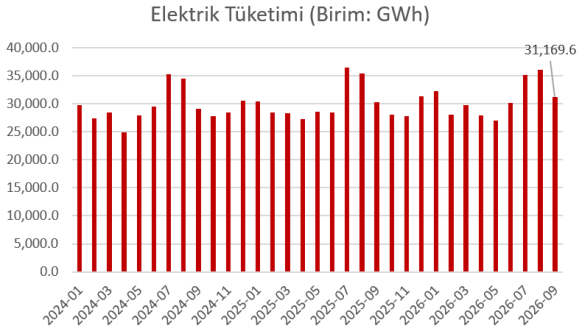

Kaynak: ETKB

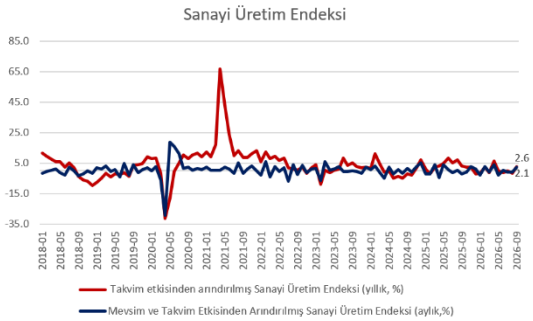

Kaynak: TÜİK

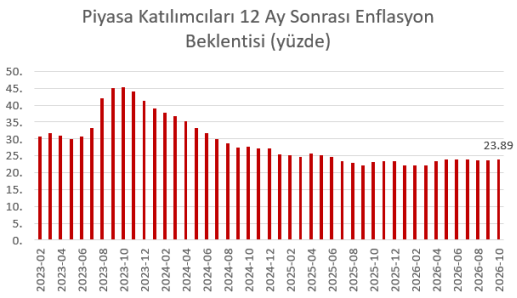

Kaynak: TCMB

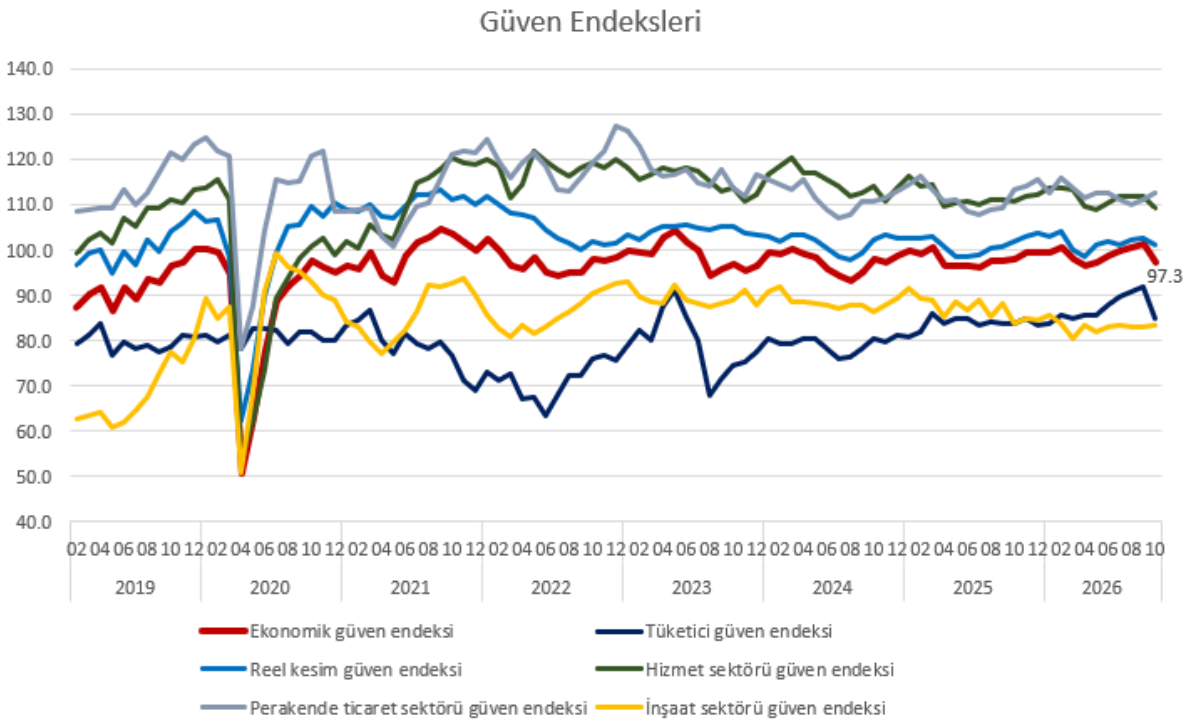
Güven Endeksleri
140.0
130.0
120.0
110.0
100.0
90.0
80.0
70.0
60.0
50.0
40.0
97.3
02 04 06 08 10 12 02 04 06 08 10 12 02 04 06 08 10 12 02 04 06 08 10 12 02 04 06 08 10 12 02 04 06 08 10 12 02 04 06 08 10 12 02 04 06 08 10
2019
2020
2021
2022
2023
2024
2025
2026
Ekonomik güven endeksi
Tüketici güven endeksi
Reel kesim güven endeksi
Hizmet sektörü güven endeksi
Perakende ticaret sektörü güven endeksi
İnşaat sektörü güven endeksi

Kaynak: TÜİK

Enflasyon Göstergeleri

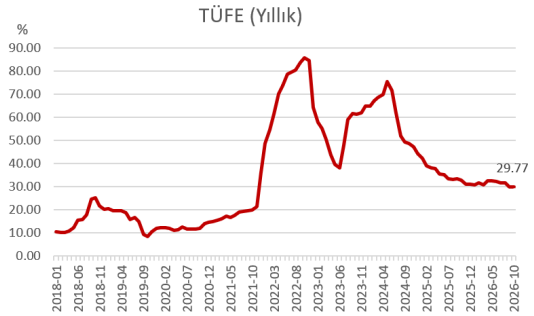

Kaynak: TÜİK

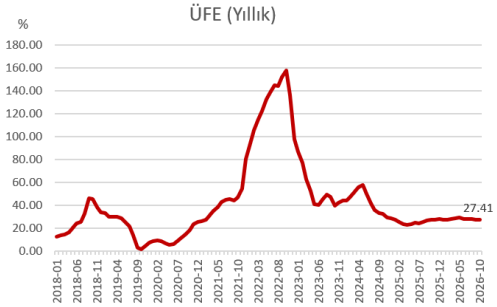

Kaynak: TÜİK

İş Gücü Göstergeleri

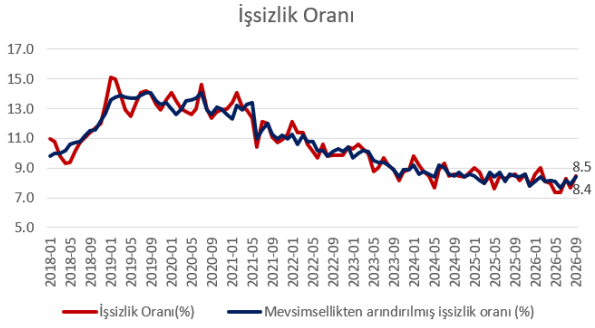

Kaynak: TÜİK

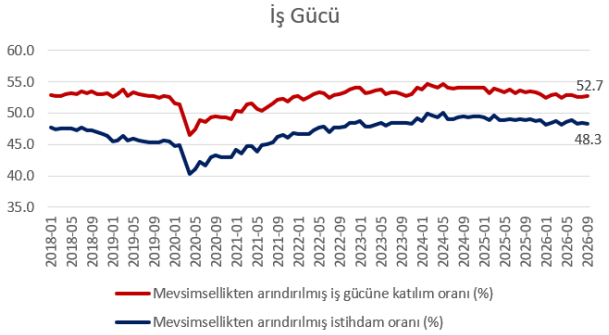

Kaynak: TÜİK

Kamu Maliyesi Göstergeleri



Kaynak: HMB

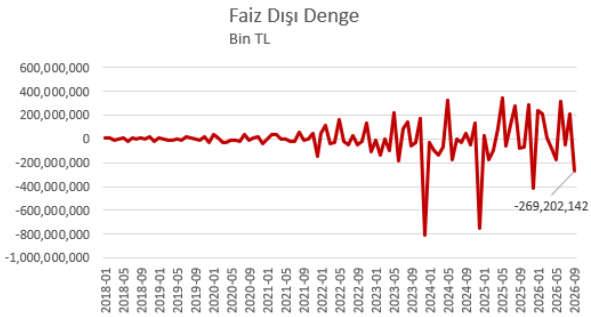

Kaynak: HMB

Dış Ticaret Göstergeleri

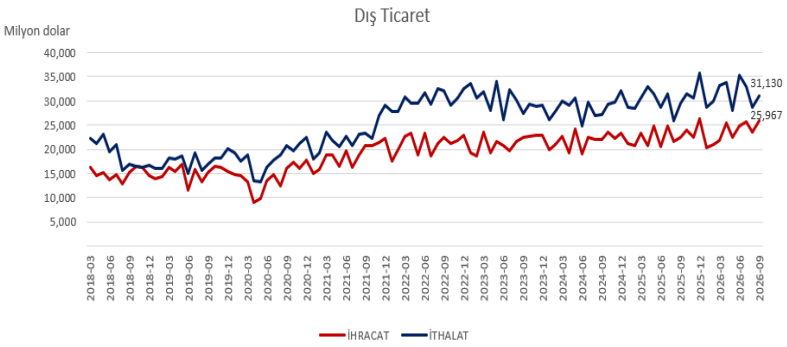

Kaynak: TÜİK