



## Dünyada ve Türkiye’de Ekonomi Gündemi

### Türkiye

- Martta aylık en yüksek reel getiri, üretici fiyatlarıyla indirgenğinde yüzde 0,72, tüketici fiyatlarıyla indirgenğinde ise yüzde 1,08 oranlarıyla mevduat faizi (brüt)'te gerçekleşti.
- İhracat birim değer endeksi şubatta yıllık yüzde 12,7 arttı. İthalat birim değer endeksi ise şubatta yıllık %5,0 arttı.
- Sanayi üretimi şubatta yıllık yüzde 2,2, aylık ise yüzde 2,6 arttı.
- Ticari kredi faizleri (KMH ve ticari kredi kartları hariç), 3 Nisan itibarıyla yüzde 42,3 seviyesine ulaşarak geçen yıl ağustostan bu yana en yüksek düzeyini gördü.
- İnşaat maliyet endeksi, şubatta aylık yüzde 1,51 arttı, yıllık yüzde 25,72 arttı.
- Türkiye Cumhuriyet Merkez Bankası (TCMB) verilerine göre 3 Nisan haftasında brüt rezervler 6,3 milyar dolar artışla 161,6 milyar dolara yükseldi. Net rezervler de aynı dönemde 35,1 milyar dolardan 45,7 milyar dolara yükseldi. Swap hariç net rezerv ise 20,2 milyar dolardan 18,4 milyar dolara geriledi.
- TÜFE bazlı reel efektif döviz kuru martta 1,83 puan artarak 104,61'e yükseldi. Böylece TL'nin reel değeri 2025 başından beri en yüksek seviyeye çıktı.

### ABD

- ABD Başkanı Donald Trump, çarşamba günü yaptığı açıklamada, İran'a askeri silah sağlayan herhangi bir ülkeden ABD'ye ithal edilen tüm ürünlere yüzde 50 gümrük vergisi uygulanacağını duyurdu.
- Tüketici kredileri şubatta bir önceki aya kıyasla 9,5 milyar dolar artış göstererek toplamda 5,1 trilyon dolar seviyesine ulaştı. Piyasa beklentisi, tüketici kredilerinin bu dönemde 10,5 milyar dolar artması yönündeydi.
- ABD Ticaret Bakanlığı'nın verilerine göre dayanıklı mal siparişleri şubatta yüzde 1,4 düştü
- Tedarik Yönetimi Enstitüsü (ISM) hizmet fiyat endeksi, martta aylık 7,7 puanlık bir artışla 70,7'ye sıçradı. Bu artış Ekim 2022'den bu yana görülen en yüksek seviye oldu. ISM hizmetler endeksi, istihdamdaki zayıflama ve iş faaliyetlerindeki büyümenin yavaşlaması nedeniyle 2,1 puan düşüşle 54'e geriledi.

### Avrupa

- Euro Bölgesi'nde Üretici Fiyat Endeksi (ÜFE) beklentilere paralel olarak şubatta aylık bazda yüzde 0,7, yıllık bazda yüzde 3 düştü. Avrupa Birliği'nde (AB) ÜFE, şubatta önceki aya kıyasla yüzde 0,5, geçen yılın şubat ayına göre de yüzde 2,7 azaldı.
- Euro Bölgesi'nde de perakende satışlar şubatta bir önceki aya kıyasla yüzde 0,2 azalırken, yıllık bazda yüzde 1,7 arttı. Piyasa beklentisi, Euro Bölgesi'nde perakende satışların aylık yüzde 0,2 azalacağı, yıllık yüzde 1,6 artacağı yönündeydi. AB'de ise perakende satışlar şubatta aylık bazda yüzde 0,3 düşerken, yıllık bazda yüzde 1,7 artış gösterdi.
- Şubatta 51,9 olan Euro Bölgesi bileşik Satın alma Yöneticileri Endeksi (PMI), martta 50,7'ye gerileyerek son 9 ayın en düşük seviyesine indi. Piyasa beklentileri, bileşik PMI'nin 50,5 olması yönündeydi.
- Almanya'daki enflasyon oranı, martta yüzde 2,7 olarak gerçekleşti. Enflasyon geçen ay yüzde 1,9, ocakta ise yüzde 2,1 olmuştu.
- Almanya'da kamu kesiminin toplam borcu, geçen yıl sonunda bir önceki yıla göre yüzde 6 artış kaydetti. 2024 sonuna kıyasla borç stoku 151 milyar euro artarak 2 trilyon 661,5 milyar euro seviyesine çıktı. Yalnızca 2025'in son çeyreğinde, bir önceki çeyreğe göre 50,8 milyar euroluk (yüzde 1,9) artış görüldü. Federal hükümetin toplam borcu, 2025 son çeyrekte 32,2 milyar euro artarak 1,84 trilyon euroya ulaştı.
- Almanya'da sanayi üretimi şubatta geçen aya göre yüzde 0,3 düştü.
- Almanya'da şubatta ihracat yüzde 3,6 artarken ithalat yüzde 4,7 yükseldi.

- Almanya'da fabrika siparişleri şubatta bir önceki aya göre yüzde 0,9 oranında artış kaydetti.

## Asya

- Çin'in döviz rezervleri, mart sonunda önceki aya göre 85,7 milyar dolar azalarak 3 trilyon 342 milyar dolara geriledi.
- Güney Kore Merkez Bankası, 7 günlük repo faizini beklentilere paralel şekilde yüzde 2,50'de sabit tuttu. Böylece banka, üst üste yedinci toplantıda değişiklik yapmadı.

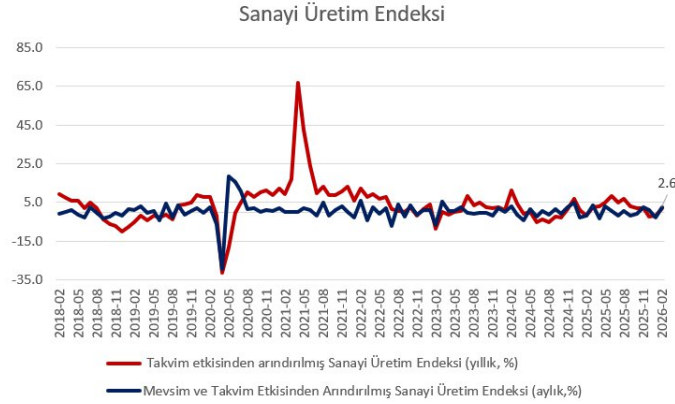
## Finansal Piyasalar

- Haftanın son işlem gününde Brent ham petrol vadeli 97,66 dolar civarında, ABD ham petrolü (WTI) ise 99,41 dolar seviyelerinde işlem gördü.
- Cuma günü spot altın ons başına 4 bin 746 dolar seviyelerinde, gram altın ise 6 bin 824 lira civarında işlem gördü.

Yukarıdaki veriler için yararlanılan kaynaklar: BloombergHT, TÜİK

## Yurtiçi Verilere Detaylı Bakış

**Sanayi üretimi şubatta yıllık yüzde 2,2, aylık ise yüzde 2,6 arttı.**

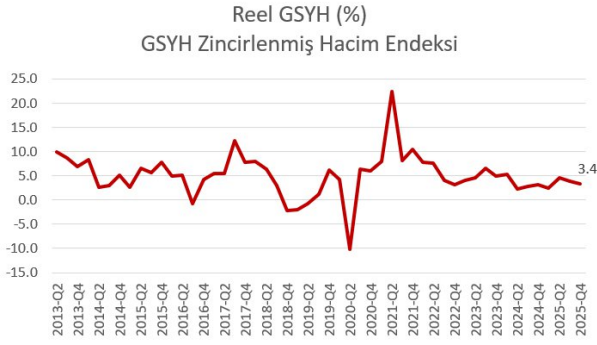


Sanayinin alt sektörleri incelendiğinde, şubatta madencilik ve taş ocakçılığı sektörü endeksi bir önceki yılın aynı ayına göre yüzde 4,1 arttı, imalat sanayi sektörü endeksi yüzde 2,4 arttı ve elektrik, gaz, buhar ve iklimlendirme üretimi ve dağıtım sektörü endeksi yüzde 2,2 azaldı.

Aylık değişime bakıldığında, aynı dönemde madencilik ve taş ocakçılığı sektörü endeksi aylık yüzde 0,4, imalat sanayi sektörü endeksi yüzde 3,3 arttı ve elektrik, gaz, buhar ve iklimlendirme üretimi ve dağıtım sektörü endeksi yüzde 3,6 azaldı.

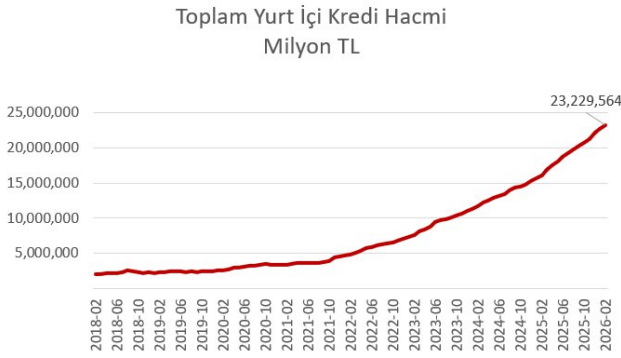
Kaynak: TÜİK

## Makroekonomik Göstergeler

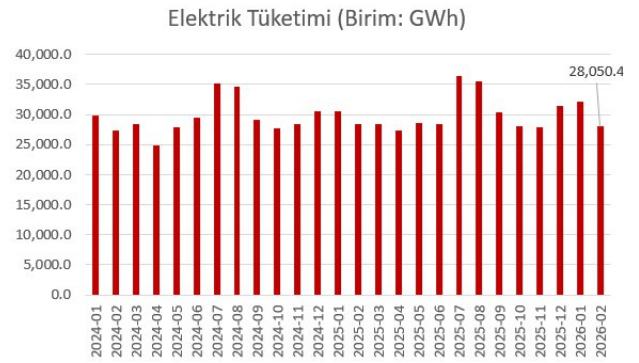


Kaynak: TÜİK

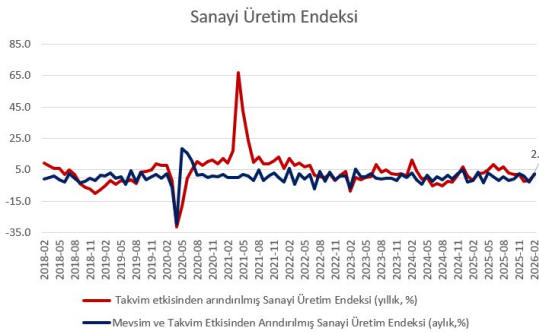
## Öncü Göstergeler



Kaynak: TCMB



Kaynak: ETKB

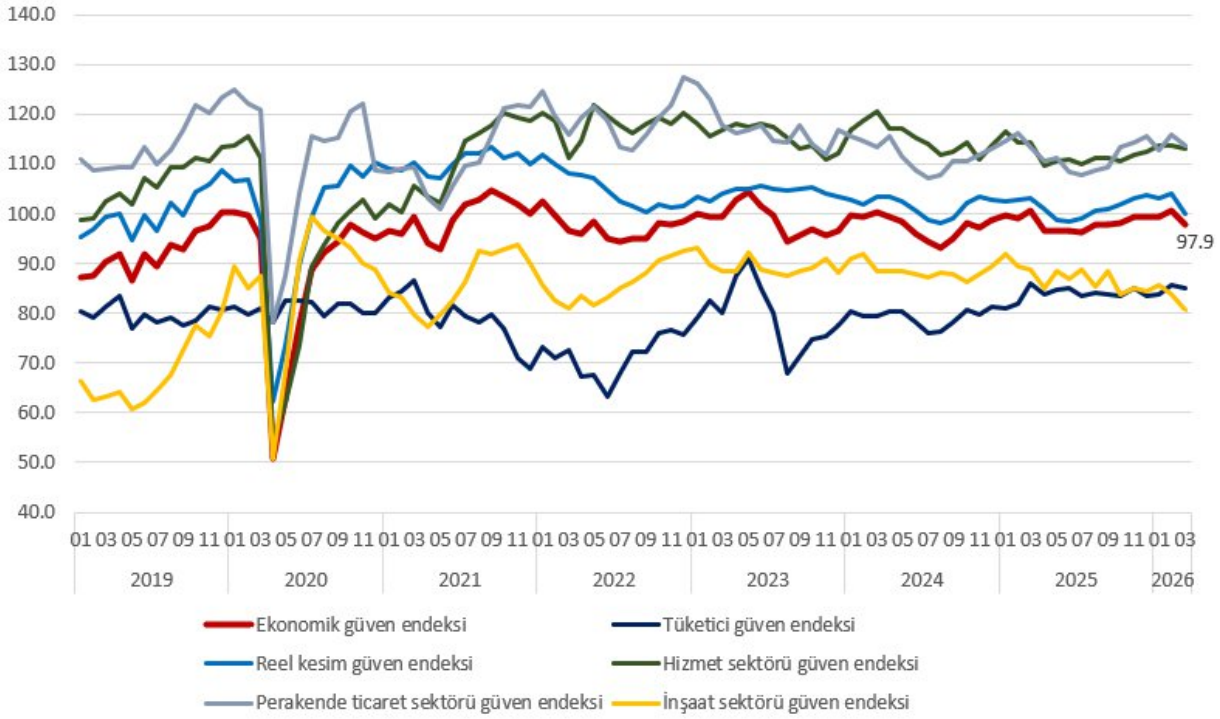


Kaynak: TÜİK



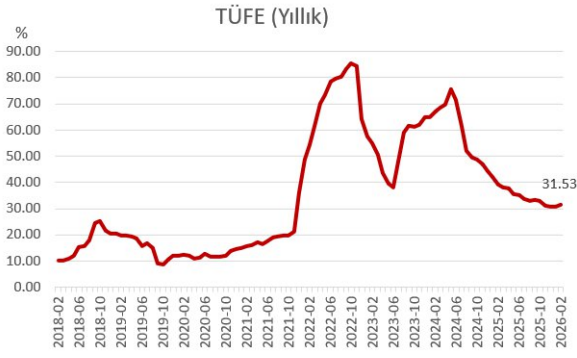
Kaynak: TCMB

## Güven Endeksleri

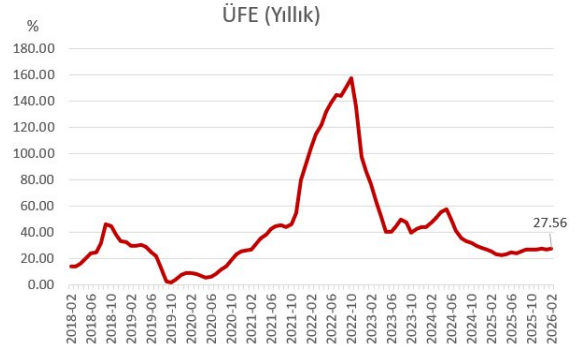


Kaynak: TÜİK

## Enflasyon Göstergeleri

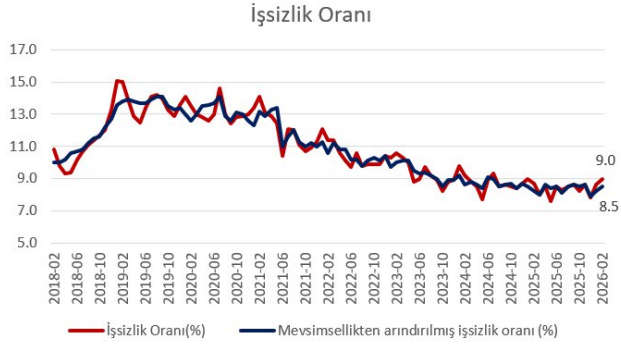


Kaynak: TÜİK

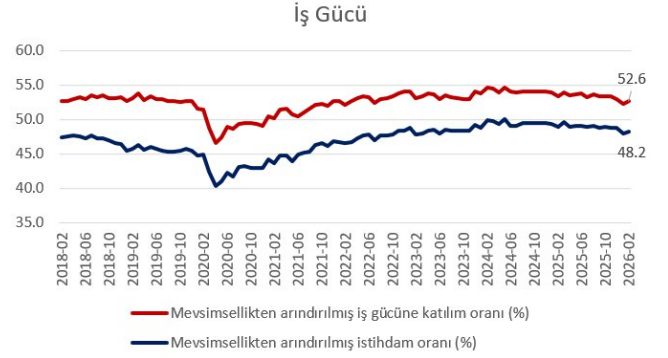


Kaynak: TÜİK

## İş Gücü Göstergeleri

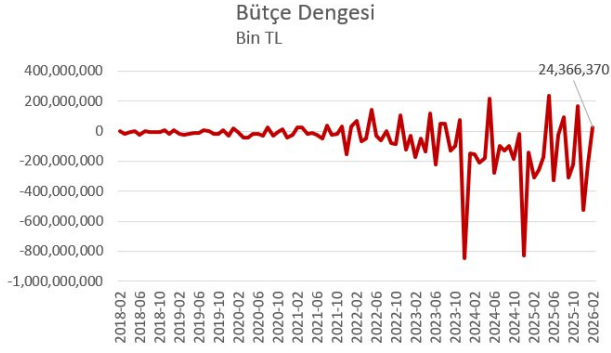


Kaynak: TÜİK

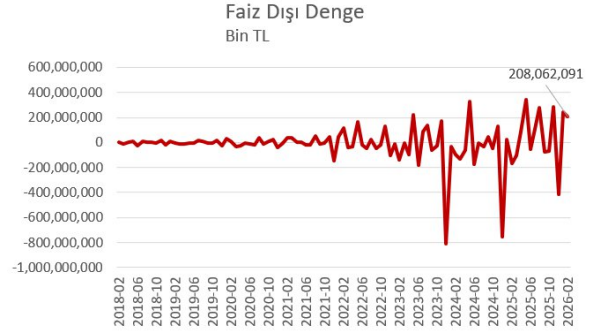


Kaynak: TÜİK

## Kamu Maliyesi Göstergeleri

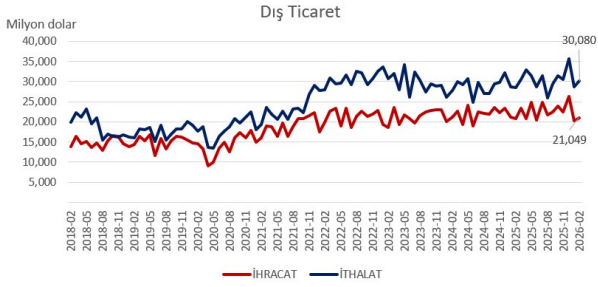


Kaynak: HMB



Kaynak: HMB

## Dış Ticaret Göstergeleri



Kaynak: TÜİK