



Dünyada ve Türkiye’de Ekonomi Gündemi

ABD

- 30 yıl vadeli mortgage (konut kredisi) için ortalama faiz oranı geçen hafta yüzde 6,44'ten yüzde 6,43'e inerken, mortgage başvuruları yüzde 1,6 yükseldi.
- İhracat temmuz'da 0,5 artışla 266,6 milyar dolara çıktı. İthalat ise yüzde 2,1 artarak 345,4 milyar dolarla Mart 2022'den bu yana en yüksek seviyesini kaydetti. Buna göre dış ticaret açığı, temmuzda yüzde 7,9 artarak 78,8 milyar dolara yükseldi.
- Açık iş sayısı temmuz'da bir önceki aya kıyasla 237 bin gerileyerek 7 milyon 673 bine indi. Piyasa beklentileri açık iş sayısının bu dönemde 8 milyon 100 bin seviyesinde gerçekleşmesi yönündeydi.
- İşsizlik maaşı başvurusunda bulunanların sayısı, 31 Ağustos ile biten haftada 227 bine geriledi. Piyasa beklentileri, işsizlik maaşı başvuru sayısının 230 bin olması yönündeydi. İşsizlik maaşı başvuru sayılarına ilişkin önceki haftanın verisi 231 binden 232 bine revize edildi.

Avrupa

- Euro Bölgesi'nde final imalat PMI ağustosta 45,8 olarak gerçekleşti. Beklenti 45,6 gerçekleşmesi yönündeydi. Avrupa'nın en büyük ekonomisi Almanya'nın imalat PMI verisi beklentinin hafif üzerinde 42,4 olarak gerçekleşti. Fransa'da final imalat PMI 42,1'lik beklentinin aksine 43,9 olarak açıklandı. İtalya'nın PMI verisinde, Almanya ve Fransa'daki gibi daralma görülürken, İspanya'nın PMI verisi pozitif ayrılarak 50,5'e yükseldi. PMI verisinde 50 puanın üstü büyümeye işaret ederken altı daralmayı gösteriyor.
- Euro Bölgesi'nde de ÜFE, temmuz'da aylık bazda yüzde 0,8 artarken yıllık bazda yüzde 2,1 düştü. Piyasa beklentisi Euro Bölgesi'nde ÜFE'nin aylık yüzde 0,3 artması, yıllık bazda yüzde 2,5 azalması yönündeydi. Euro Bölgesi'nde ÜFE Haziran'da aylık yüzde 0,5 artmış, yıllık bazda ise yüzde 3,2 gerilemişti.

Asya

- Çin'de imalat PMI endeksi temmuzdaki 49,4 seviyesinden ağustosta 49,1'e geriledi. Bloomberg anketine katılan ekonomistlerin medyan tahmini 49,5 seviyesindeydi. Endeks Nisan 2023'ten bu yana üç ay hariç tüm aylarda büyümeyi daralmadan ayıran 50 değerinin altında kaldı.
- Japonya'da tüketici harcamaları temmuzda yıllık bazda yüzde 0,1 arttı. Ekonomistler ise yüzde 1,2 gibi güçlü bir büyüme bekliyorlardı. Mevsimsel etkilerden arındırılmış verilerle aylık bazda ise harcamalar yüzde 0,2'lik düşüş tahminine karşılık yüzde 1,7 azaldı.

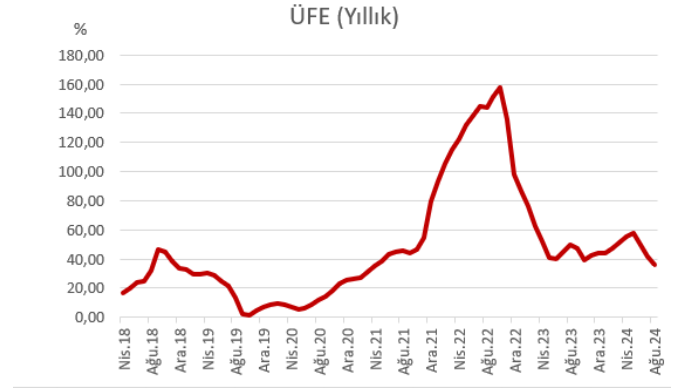
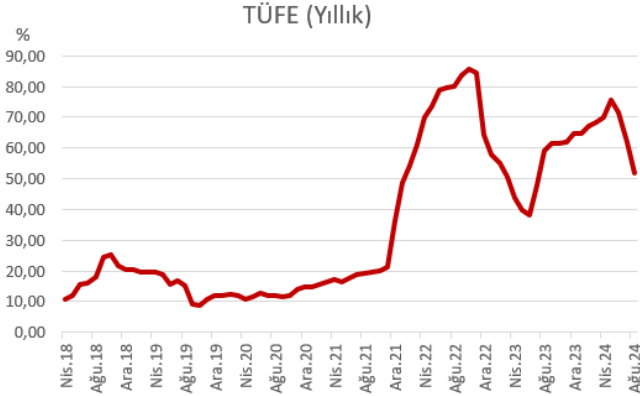
Türkiye

- GSYH 2024 yılı ikinci çeyrek ilk tahmini; zincirlenmiş hacim endeksi olarak, bir önceki yılın aynı çeyreğine göre %2,5 arttı.
- Tüketici Fiyat Endeksi (TÜFE), ağustosta aylık bazda yüzde 2,47, Yurt İçi Üretici Fiyat Endeksi (Yİ-ÜFE) yüzde 1,68 artış gösterdi. Yıllık enflasyon tüketici fiyatlarında yüzde 51,97, yurt içi üretici fiyatlarında yüzde 35,75 olarak gerçekleşti.
- Reel efektif döviz kuru endeksi, TÜFE bazında geçen ay bir önceki aya kıyasla 0,63 puan düşüşle 62,34 oldu. Endeks, Temmuz 2024'te 62,97 düzeyindeydi. Türk lirasının değeri, geçen yılın aynı ayına göre TÜFE bazında 9,78 puan, Yİ-ÜFE bazında da 7,25 puan arttı.

Finansal Piyasalar

- Spot altın ons başına yaklaşık 2.497 dolardan işlem görmektedir. Buna göre, gram altın fiyatı dolar/TL kuruna bağlı olarak yaklaşık 2.273 TL civarında seyretmektedir.
- Brent ham petrol ise varil başına 71,06 ila 71,63 dolar seviyelerinde işlem görmekte, ABD ham petrolü (WTI) ise 69,15 dolar civarındadır. Haftalık bazda Brent petrol yaklaşık %2,39'luk bir düşüş göstermiştir

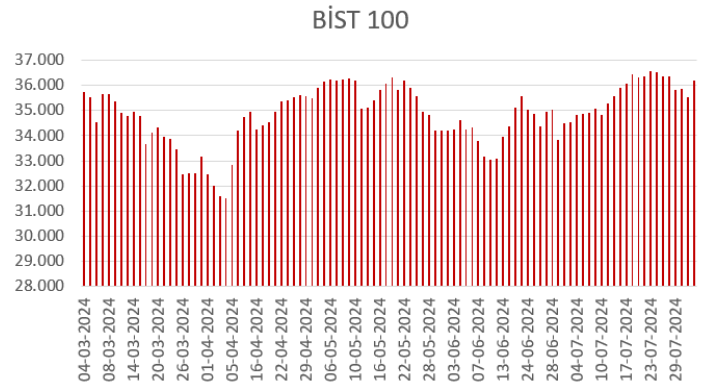
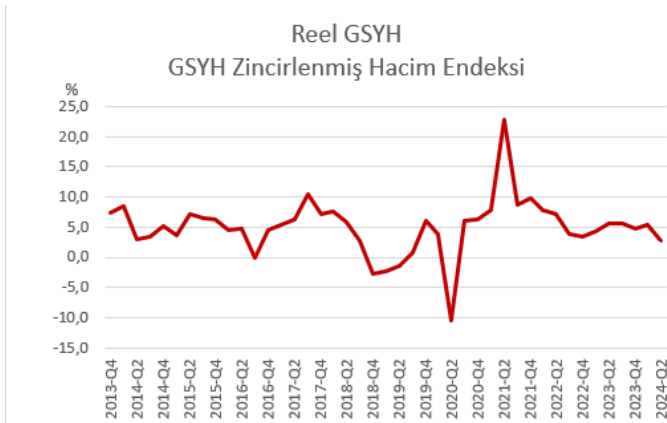
Yurtiçi Verilere Detaylı Bakış



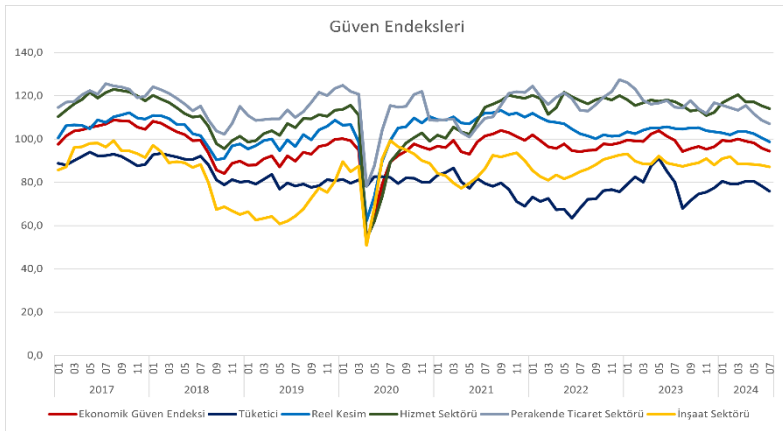
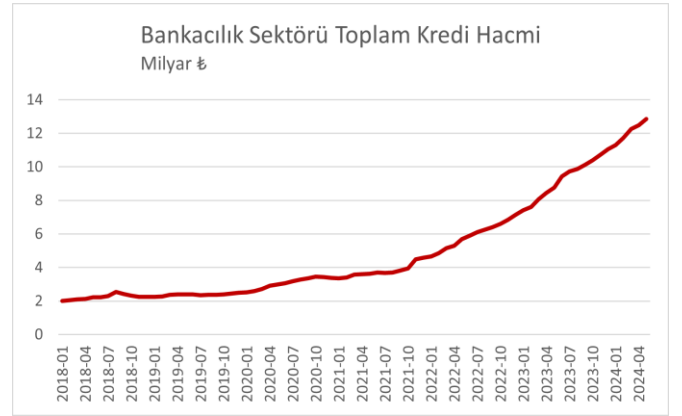
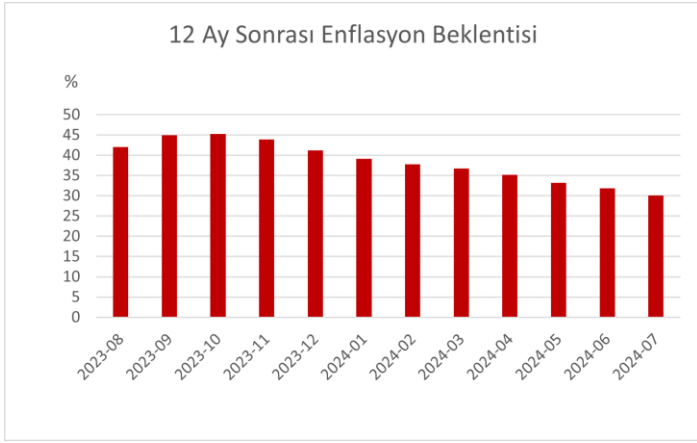
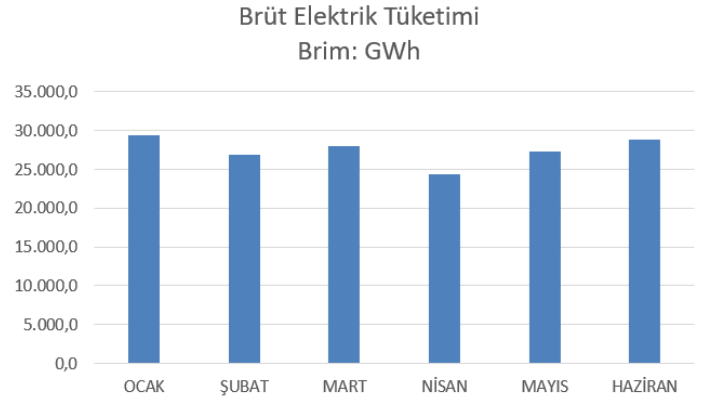
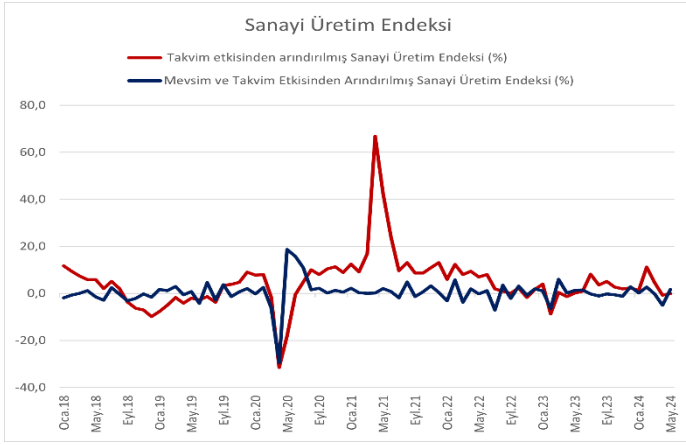
TÜFE'deki değişim 2024 Ağustos'ta bir önceki aya göre %2,47, bir önceki yılın aralık ayına göre %31,94, bir önceki yılın aynı ayına göre %51,97 ve on iki aylık ortalamalara göre %64,91 olarak gerçekleşti. Bir önceki yılın aynı ayına göre en az artış gösteren ana grup %28,96 ile ulaştırma oldu. Buna karşılık, bir önceki yılın aynı ayına göre artışın en yüksek olduğu ana grup ise %120,81 ile eğitim oldu. Ana harcama grupları itibarıyla 2024 yılı Ağustos'ta bir önceki aya göre azalan ana grup % -1,10 ile gıda ve alkolsüz içecekler oldu. Buna karşılık, 2024 yılı Ağustos'ta bir önceki aya göre artışın en yüksek olduğu ana grup ise %11,34 ile eğitim oldu.

ÜFE 2024 Ağustos'ta bir önceki aya göre %1,68 artış, bir önceki yılın aralık ayına göre %23,86 artış, bir önceki yılın aynı ayına göre %35,75 artış ve on iki aylık ortalamalara göre %46,23 artış gösterdi. Sanayinin dört sektörünün yıllık değişimleri; madencilik ve taş ocakçılığında %49,43 artış, imalatta %36,18 artış, elektrik, gaz üretimi ve dağıtımında %20,66 artış ve su temininde %65,87 artış olarak gerçekleşti. Sanayinin dört sektörünün aylık değişimleri; madencilik ve taş ocakçılığında %2,51 artış, imalatta %1,20 artış, elektrik, gaz üretimi ve dağıtımında %6,10 artış ve su temininde %1,07 artış olarak gerçekleşti.

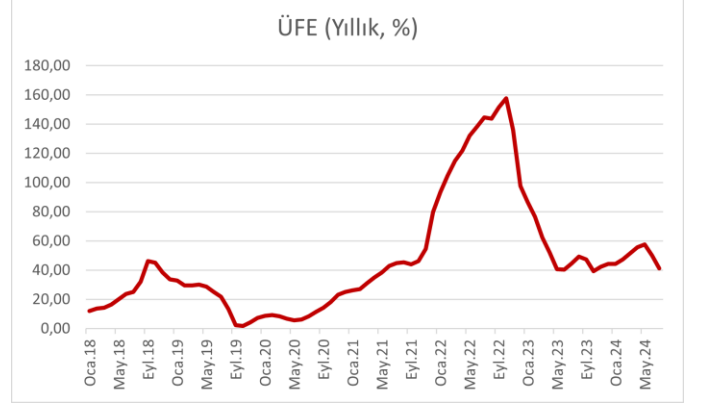
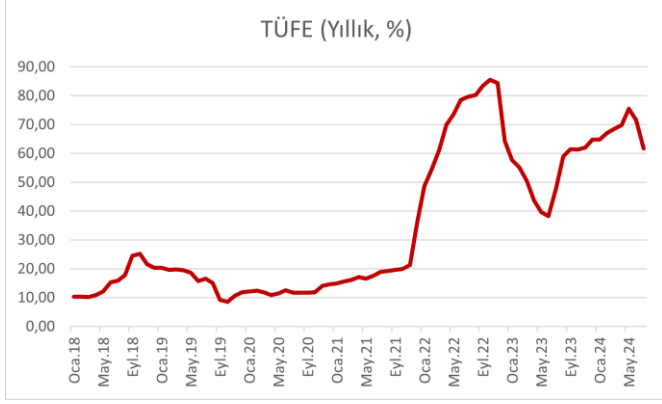
Makroekonomik Göstergeler



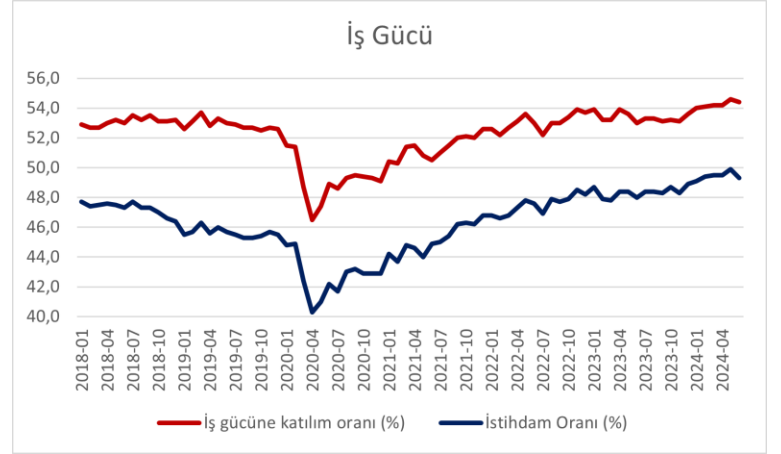
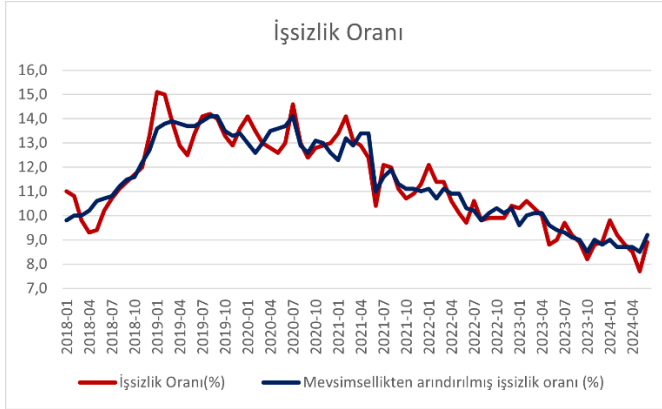
Öncü Göstergeler



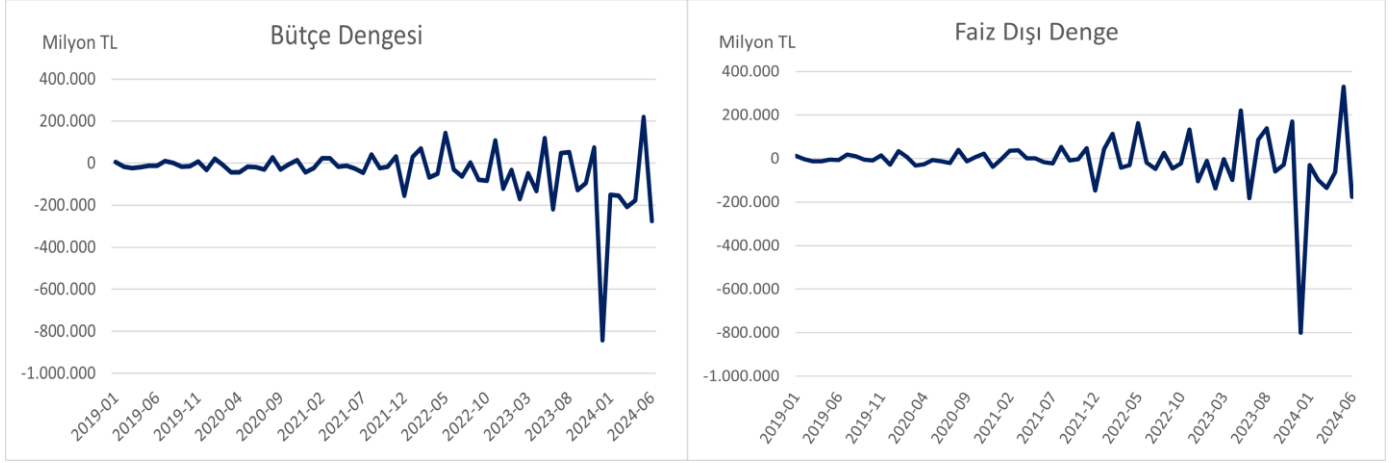
Enflasyon Göstergeleri



İş Gücü Göstergeleri



Kamu Maliyesi Göstergeleri



Dış Ticaret Göstergeleri

