



Dünyada ve Türkiye’de Ekonomi Gündemi

ABD

- Ticaret Bakanlığı'nın Salı günü açıkladığı verilere göre, dış ticaret açığı bir önceki aya göre %2,5 azalarak 73,1 milyar dolara geriledi. Tahminler 72,5 milyar dolarlık açık olacağı yönündeydi.
- ABD’de 3 Ağustos'ta biten haftada, mevsimsel düzeltilmiş ilk işsizlik başvuruları sayısı 233 bin olarak kaydedildi. Bu rakam, bir önceki haftanın revize edilen seviyesine göre 17 bin azalma gösterdi. Önceki haftanın verisi ise 249 binden 250 bine revize edilmişti.

Avrupa

- Almanya'da mevsim ve takvim etkilerinden arındırılmış ihracat, haziranda bir önceki aya kıyasla yüzde 3,4 azalarak 127,7 milyar euro oldu. Geçen yılın aynı dönemine kıyasla yüzde 4,4 geriledi.
- Almanya’da ithalat ise bir önceki aya göre yüzde 0,3 artarak 107,3 milyar euro olurken, geçen yılın aynı dönemine kıyasla yüzde 6,4 azaldı. Böylece, Almanya haziran ayında 20,4 milyar euro ticaret fazlası verdi.

Asya

- Çin’de tüketici enflasyonu Temmuz’da yıllık yüzde 0,5 arttı. Çekirdek enflasyon ise yıllık yüzde 0,4 artış ile Ocak’tan bu yana en düşük seviyede gerçekleşti.
- Çin’de Temmuz ayı üretici fiyat endeksi bir önceki yıla göre %0,8 düştü.

Türkiye

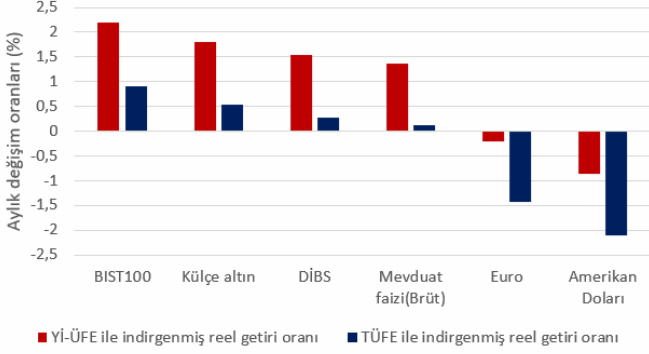
- Tüketici Fiyat Endeksindeki (TÜFE) değişim Temmuz 2024’te bir önceki aya göre %3,23, bir önceki yılın Aralık ayına göre %28,76, bir önceki yılın aynı ayına göre %61,78 ve on iki aylık ortalamalara göre %65,93 olarak gerçekleşti.
- Yurtiçi Üretici Fiyat Endeksi (Yİ-ÜFE) 2024 yılı Temmuz’da bir önceki aya göre %1,94 artış, bir önceki yılın Aralık ayına göre %21,81 artış, bir önceki yılın aynı ayına göre %41,37 artış ve on iki aylık ortalamalara göre %47,55 artış gösterdi.

Finansal Piyasalar

- Türkiye Cumhuriyet Merkez Bankası, yıl sonu enflasyon tahminini yüzde 38 olarak korudu. 2025 ve 2026 tahminleri, sırasıyla yüzde 14 ve yüzde 9 seviyesinde kaldı.
- TCMB Başkanı Fatih Karahan, dezenflasyon sürecinin öngörüldüğü gibi başladığını belirtirken, sıkı para politikası duruşunun devam edeceğini vurguladı.
- Bankacılık sektörünün toplam mevduatı (bankalar arası dahil) 2 Ağustos ile biten haftada 109 milyar 861 milyon 423 bin lira azalışla 17 trilyon 292 milyar 61 milyon 345 bin liraya indi.
- 2 Ağustos haftasında 1-3 ay vadeli ortalama bileşik TL mevduat faizi yüzde 59,1 olarak gerçekleşti. Ticari kredi faizi yüzde 61,7 olarak izlenirken ihtiyaç kredisi de yüzde 73,9 olarak kaydedildi.
- Haftanın son gününde dolar saat 09:30 itibarıyla 33.58 TL’den alınıp 33.59 TL’ye satılıyor. Dolar düne göre güne yüzde 0.18 yükselişle başladı. Euro 36.68 TL’den alınıp 36.72 TL’den satılıyor. Euro değişimi ise düne göre güne yüzde 0.22 olarak gerçekleşti.
- Spot altın, haftanın son işlem gününde ons başına 2 bin 419 dolardan işlem görüyor. Ons altın ve Dolar/TL ile yapılan hesaplama göre gram altın da 2 bin 612 TL seviyesinde.
- Brent, Perşembe günü yüzde 1,1 yükseldikten sonra varil başına 79 dolar civarında işlem gördü ve ABD ham petrolü, ABD işgücü piyasasındaki dayanıklılık işaretlerinin hisse senetlerini yükseltmesiyle 76 doların üzerinde işlem gördü.

Yurtiçi Verilere Detaylı Bakış

Aylık Reel Getiri Oranları
Temmuz 2024



Aylık en yüksek reel getiri BIST 100 endeksinde oldu

- Aylık en yüksek reel getiri, yurt içi üretici fiyat endeksi (Yİ-ÜFE) ile indirgenildiğinde %2,19, tüketici fiyat endeksi (TÜFE) ile indirgenildiğinde ise %0,91 oranlarıyla BIST 100 endeksinde gerçekleşti.
- Yİ-ÜFE ile indirgenildiğinde; yatırım araçlarından külçe altın %1,81, Devlet İç Borçlanma Senetleri (DİBS) %1,55 ve mevduat faizi (brüt) %1,37 oranında yatırımcısına reel getiri sağlarken; Euro %0,20 ve Amerikan Doları %0,86 oranlarında yatırımcısına kaybettirdi. TÜFE ile indirgenildiğinde ise; külçe altın %0,54, DİBS %0,28 ve mevduat faizi (brüt) %0,11 oranlarında yatırımcısına reel getiri sağlarken; Euro %1,44 ve Amerikan Doları %2,10 oranlarında yatırımcısına kaybettirdi

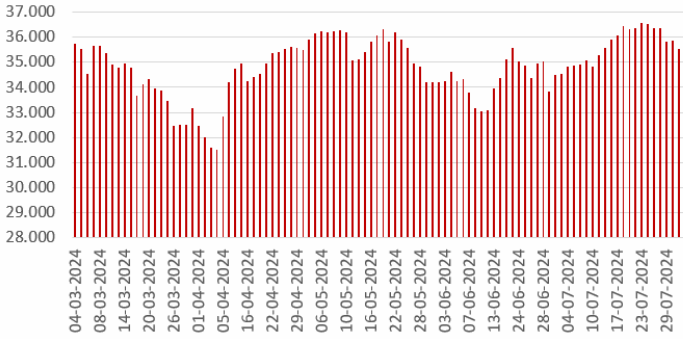
Makroekonomik Göstergeler

Reel GSYH (%)

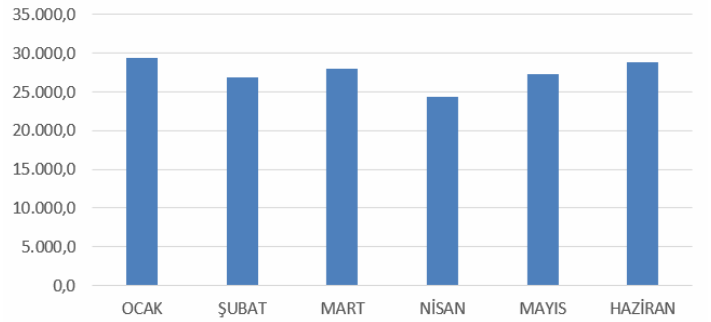


Öncü Göstergeler

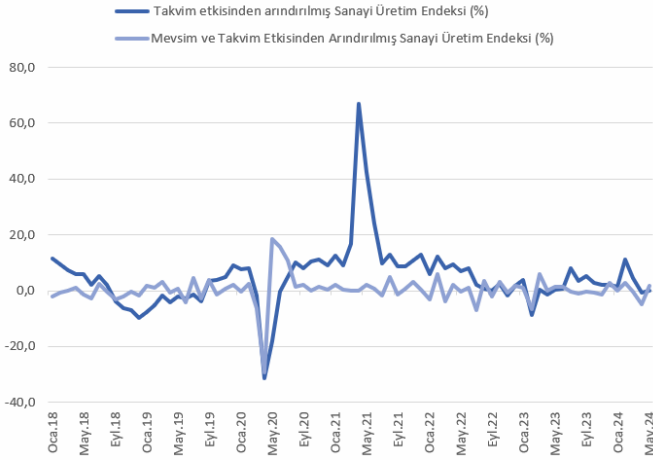
BİST 100



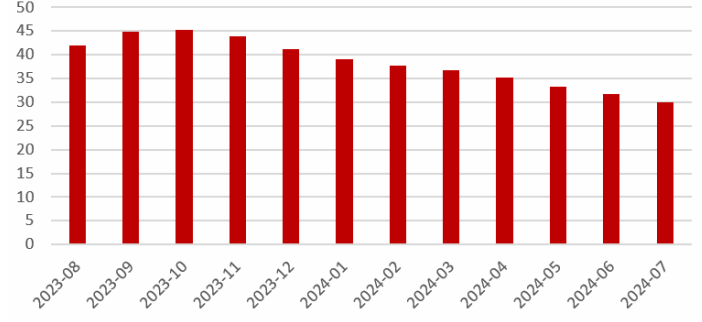
Brüt Elektrik Tüketimi
Brim: GWh



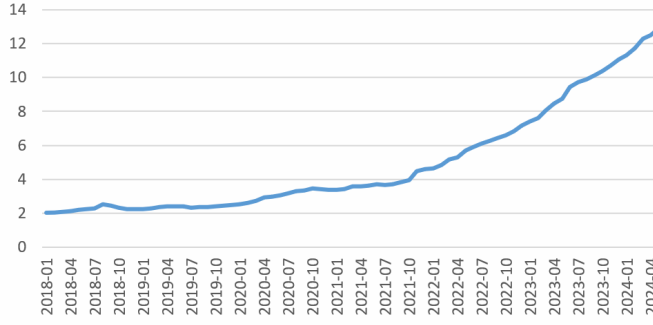
Sanayi Üretim Endeksi



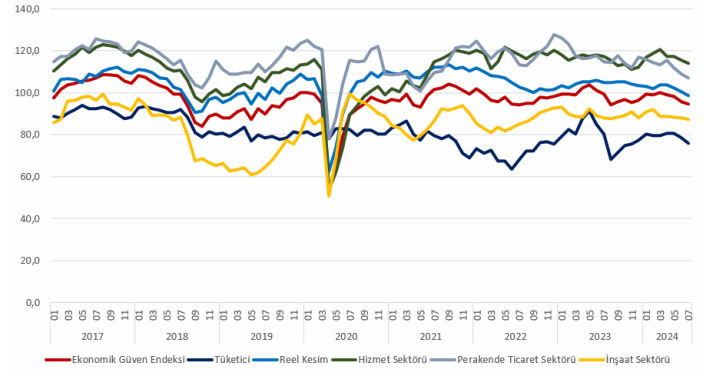
Piyasa Katılımcılarının 12 Ay Sonra Enflasyon Beklentisi



Bankacılık Sektörü Toplam Kredi Hacmi Milyar ₺



Güven Endeksleri



Enflasyon Göstergeleri

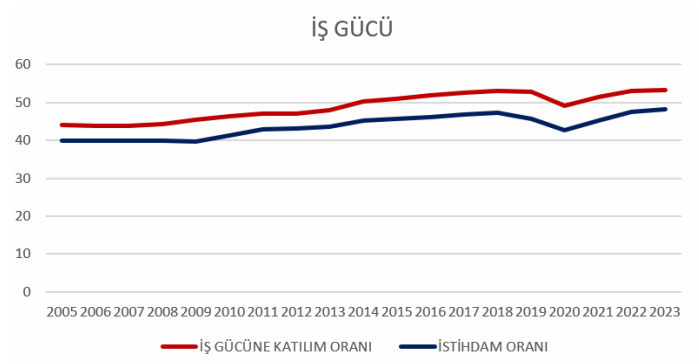
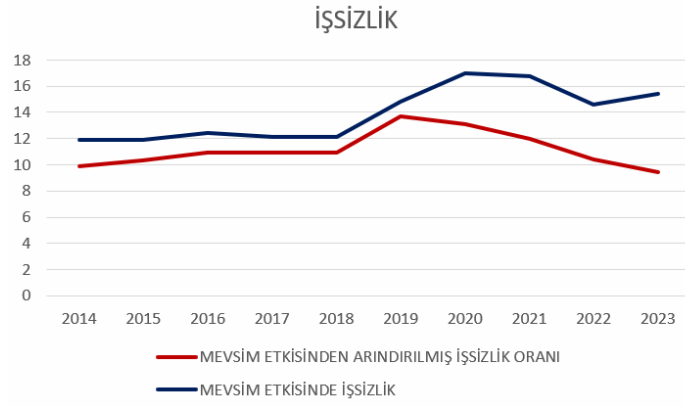
ÜFE



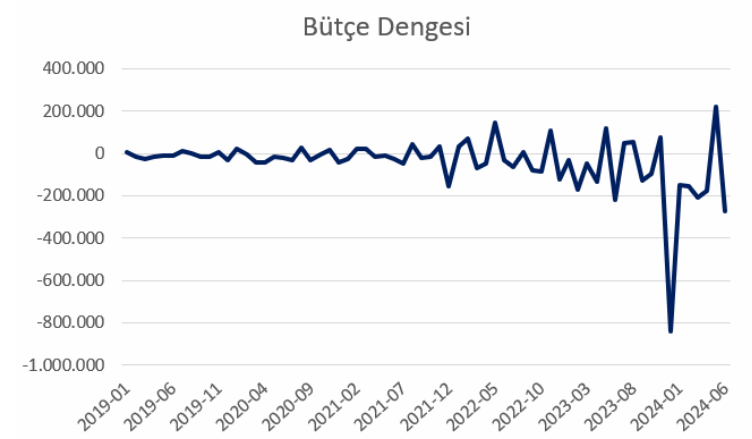
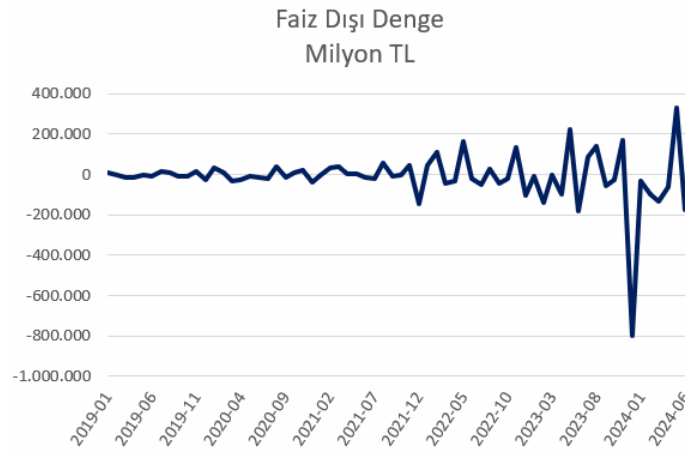
TÜFE



İş Gücü Göstergeleri



Kamu Maliyesi Göstergeleri



Dış Ticaret Göstergeleri

