



Dünyada ve Türkiye’de Ekonomi Gündemi

Türkiye

- Tüketici fiyat endeksi (TÜFE) nisanda yıllık yüzde 32,37, aylık yüzde 4,18 arttı. Yurt İçi Üretici Fiyat Endeksi (Yİ-ÜFE) ise aynı dönemde yıllık yüzde 28,59, aylık yüzde 3,17 arttı.
- Nisanda aylık en yüksek reel getiri, üretici fiyatlarıyla indirgendiğinde yüzde 4,05, tüketici fiyatlarıyla indirgendiğinde ise yüzde 3,04 oranlarıyla BIST 100 endeksinde gerçekleşti.
- Sanayi üretimi martta aylık yüzde 0,8, yıllık yüzde 1,1 azaldı.
- 30 Nisan itibarıyla biten haftada, parite etkisinden arındırılmış döviz mevduatları toplamda 2,38 milyar dolar tutarında azalış gösterdi.
- 1 Mayıs haftasında Türkiye Cumhuriyet Merkez Bankası brüt rezervleri 5,6 milyar dolar düşüşle 165,5 milyar dolara geriledi. Aynı dönemde net rezervler yaklaşık 600 milyon dolarlık düşüşle 53,7 milyar dolara geriledi ve swap hariç net rezervlerde ise düşüş yaklaşık 116 milyon dolar oldu.
- TÜFE bazlı Reel Efektif Döviz Kuru (REK) endeksi, nisanda bir önceki aya göre 1,59 puan artarak 106,30 olarak gerçekleşti.
- İstanbul Sanayi Odası (İSO) Türkiye İmalat PMI (Satın Alma Yöneticileri Endeksi) marttaki 47,9 değerinden nisanda 45,7’ye geriledi.

ABD

- Tüketici kredilerinin toplam hacmi martta bir önceki aya göre 24,9 milyar dolar artarak 5,14 trilyon dolara ulaştı.
- Tarım dışı işgücü verimliliği yılın ilk çeyreğinde önceki çeyreğe kıyasla yüzde 0,8 arttı. Söz konusu veriye ilişkin piyasa beklentisi yüzde 0,7 artması yönündeydi.
- 2 Mayıs’ta sona eren haftada ilk işsizlik başvuruları 10 bin artarak 200 bine yükseldi.
- 26 milyondan fazla çalışanın bordro verileri esas alınarak hesaplanan ADP özel sektör istihdamı nisanda 109 bin arttı. Bu, 2025’in başından beri görülen en büyük artış oldu.
- JOLTS açık iş sayısı martta bir önceki aya kıyasla 56 bin azalışla 6 milyon 866 bine geriledi. Azalmasına rağmen piyasa beklentilerinin üzerinde gerçekleşen açık iş sayısının bu dönemde 6 milyon 860 bin olması öngörülüyordu.
- Yeni konut satışları martta geçen aya kıyasla yüzde 7,4 artarak yıllık bazda 682 bin adede ulaştı.
- Dış ticaret açığı martta aylık bazda yüzde 4,4 artarak 60,3 milyar dolara yükseldi. Dış ticaret açığına ilişkin piyasa beklentisi bu dönemde 61 milyar dolar olması yönündeydi. Söz konusu rakam şubatta 57,8 milyar dolar olarak kayıtlara geçmişti.
- ABD Hazinesi, 2026’nın ikinci çeyreği borçlanma tahminini 79 milyar dolar artırarak 189 milyar dolara yükseltti.
- Fabrika siparişleri martta aylık yüzde 1,5 arttı. Bloomberg’in anketine katılan ekonomistlerin beklentisi yüzde 0,6 artış olması yönündeydi.

Avrupa

- Avrupa Birliği’nde (AB) üretici fiyat endeksi (ÜFE), martta önceki aya kıyasla yüzde 3,2, geçen yılın mart ayına göre yüzde 2 artış gösterdi. Euro Bölgesi’nde ise ÜFE, martta aylık bazda yüzde 3,4, yıllık bazda yüzde 2,1 arttı. Piyasa beklentisi, Euro Bölgesi’nde ÜFE’nin aylık 3,3, yıllık yüzde 1,8 yükseleceği yönündeydi.
- Sentix Euro Bölgesi Genel Yatırımcı Güven Endeksi nisanda eksi 19,2 puanken mayısta 2,8 puanlık artışla eksi 16,4 puana yükseldi. Piyasa beklentisi, endeksin bu ay eksi 21 puana gerilemesi yönündeydi. Bölgenin en büyük ekonomisi Almanya ise genel trendin aksine zayıf bir performans sergiledi. Almanya için endeks, nisandaki eksi 27,7 seviyesinden mayısta eksi 30,9 puana geriledi.
- Avrupa Merkez Bankası Yönetim Kurulu üyesi Isabel Schnabel’e göre, ABD-İran savaşı enflasyon üzerinde daha kalıcı bir etki bırakırsa, Avrupa Merkez Bankası faiz oranlarını yükseltmek zorunda kalacak.

- Almanya'da sanayi üretimi, martta bir önceki aya göre yüzde 0,7 oranında geriledi. Bu düşüşte özellikle enerji yoğun sektörler ve makine üretimindeki zayıflık belirleyici oldu.
- İsviçre'de tüketici fiyatları nisanda bir önceki yıla göre yüzde 0,6 arttı.

Asya

- Japonya ve Vietnam hükümetleri, ikili ticaret hacmini 2030 yılına kadar 60 milyar dolara çıkarma konusunda anlaştı.

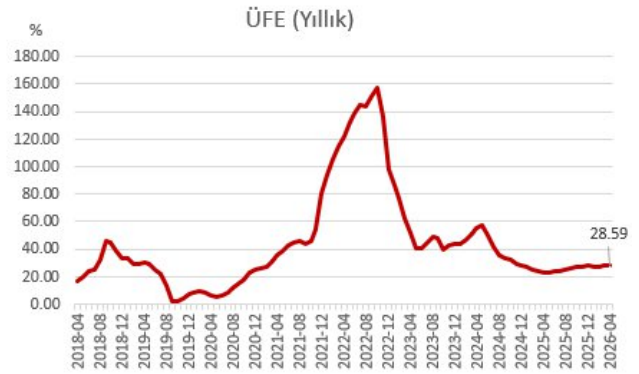
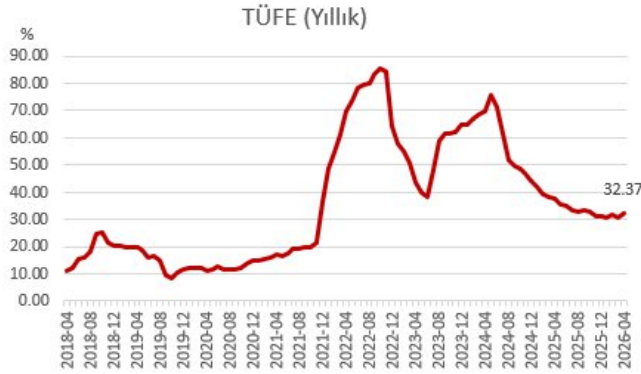
Finansal Piyasalar

- Haftanın son işlem gününde Brent ham petrol vadeli 100,23 dolar civarında, ABD ham petrolü (WTI) ise 94,49 dolar seviyelerinde işlem gördü.
- Cuma günü spot altın ons başına 4 bin 719 dolar seviyelerinde, gram altın ise 6 bin 886 lira civarında işlem gördü.
- Uluslararası Finans Enstitüsü'nün (IIF) yayımladığı "Küresel Borç Monitörü" raporuna göre, küresel borç tutarı bu yılın ilk çeyreğinde 4,4 trilyon doların üzerinde artarak 353 trilyon dolarla rekor seviyeye ulaştı.

Yukarıdaki veriler için yararlanılan kaynaklar: BloombergHT, TÜİK

Yurtiçi Verilere Detaylı Bakış

Tüketici fiyat endeksi (TÜFE) nisanda yıllık yüzde 32,37, aylık yüzde 4,18 arttı. Yurt İçi Üretici Fiyat Endeksi (Yİ-ÜFE) ise aynı dönemde yıllık yüzde 28,59, aylık yüzde 3,17 arttı.

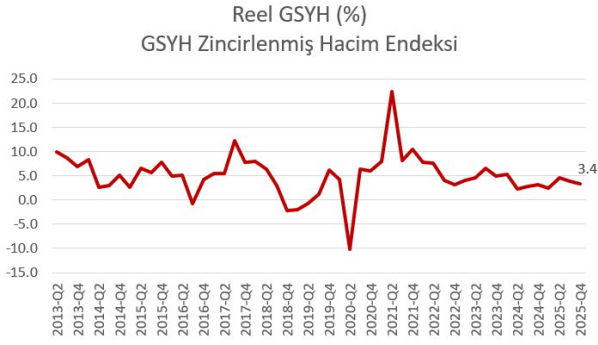


Kaynak: TÜİK

Tüketici fiyatları tarafında, en yüksek ağırlığa sahip üç ana harcama grubunun yıllık değişimleri; gıda ve alkolsüz içeceklerde yüzde 34,55 artış, ulaşıtırmada yüzde 35,06 artış ve konut, su, elektrik, gaz ve diğer yakıtlarda yüzde 46,60 artış olarak gerçekleşti. İlgili ana harcama gruplarının yıllık değişime olan katkıları ise gıda ve alkolsüz içeceklerde 8,72, ulaşıtırmada 5,66 ve konut, su, elektrik, gaz ve diğer yakıtlarda 6,30 yüzde puan oldu.

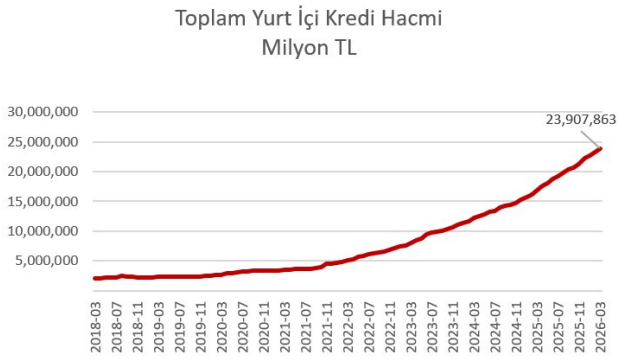
Üretici fiyatları tarafında sanayinin dört sektörünün yıllık değişimleri: madencilik ve taş ocakçılığında yüzde 40,42 artış, imalatta yüzde 30,36 artış, elektrik, gaz üretimi ve dağıtıımında yüzde 7,19 artış ve su temininde yüzde 38,26 artış olarak gerçekleşti. Ana sanayi gruplarının yıllık değişimleri: ara mallarında yüzde 26,49 artış, dayanıklı tüketim mallarında yüzde 29,75 artış, dayanıksız tüketim mallarında yüzde 31,57 artış, enerjide yüzde 33,15 artış ve sermaye mallarında yüzde 24,70 artış olarak gerçekleşti.

Makroekonomik Göstergeler

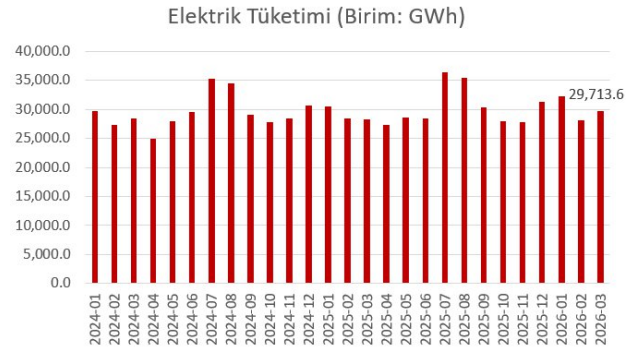


Kaynak: TÜİK

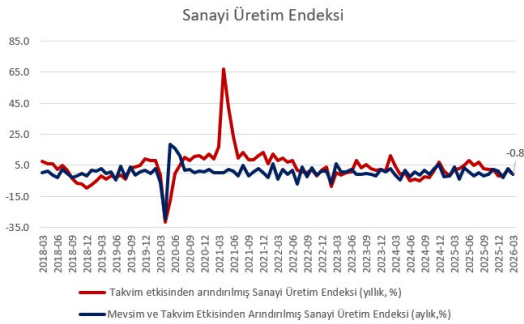
Öncü Göstergeler



Kaynak: TCMB



Kaynak: ETKB

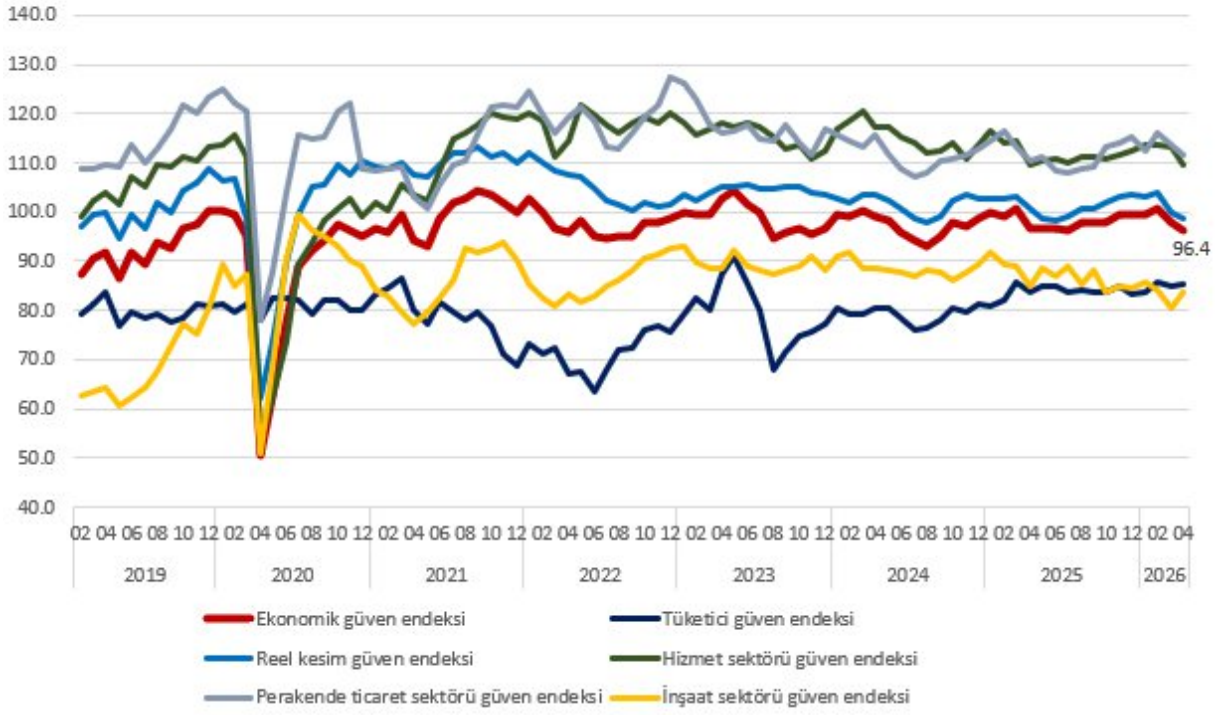


Kaynak: TÜİK



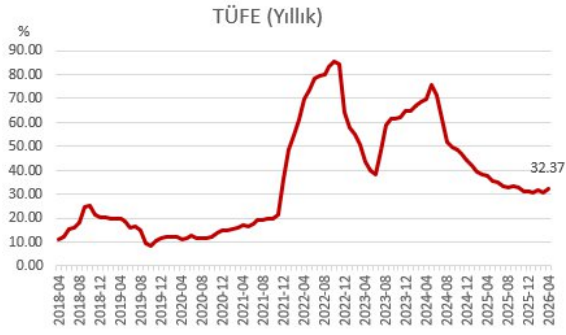
Kaynak: TCMB

Güven Endeksleri



Kaynak: TÜİK

Enflasyon Göstergeleri

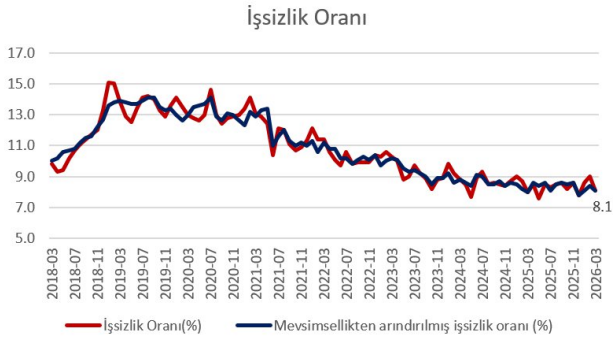


Kaynak: TÜİK

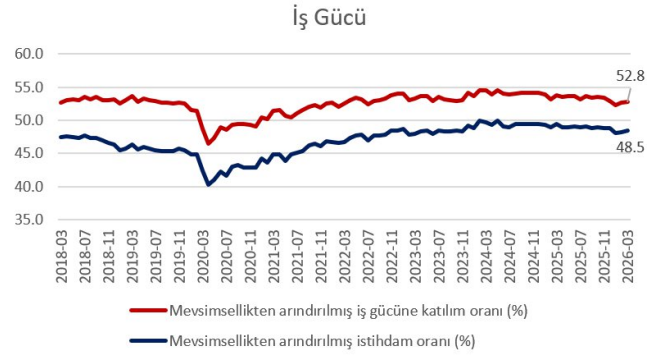


Kaynak: TÜİK

İş Gücü Göstergeleri

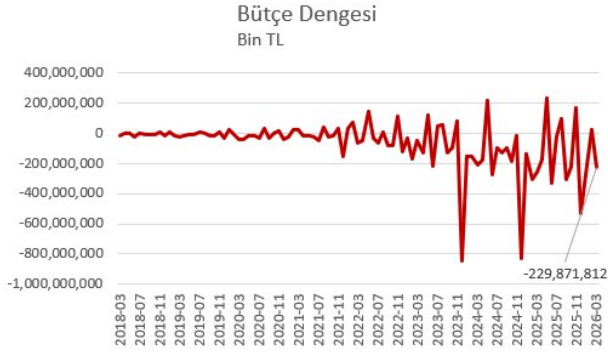


Kaynak: TÜİK

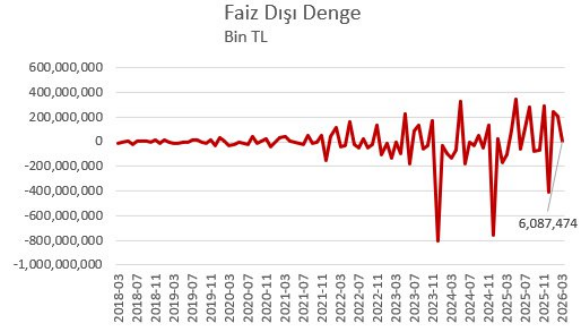


Kaynak: TÜİK

Kamu Maliyesi Göstergeleri

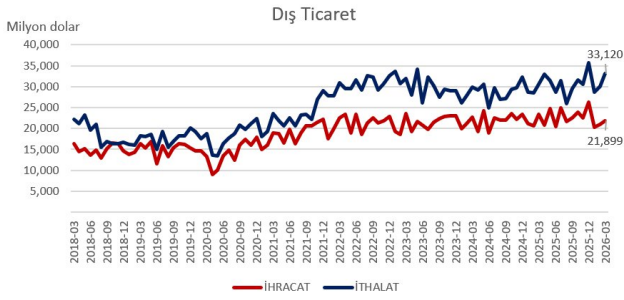


Kaynak: HMB



Kaynak: HMB

Dış Ticaret Göstergeleri



Kaynak: TÜİK