



Dünyada ve Türkiye’de Ekonomi Gündemi

Türkiye

- Türkiye ekonomisi 2025'te yüzde 3,6 büyüme kaydetti. 2025 yılının son çeyreğinde yıllık büyüme ise yüzde 3,4 oldu.
- Şubatta tüketici fiyatları aylık 2,96, yıllık yüzde 31,53 yükseldi. Üretici fiyatları ise aynı dönemde yıllık %27,56, aylık %2,43 arttı.
- TCMB verilerine göre 27 Şubat haftasında brüt rezervler 206,1 milyar dolardan 210,3 milyar dolara yükseldi.
- Bankacılık Düzenleme ve Denetleme Kurumu (BDDK), İktisat Katılım Bankası AŞ'ye faaliyet izni verdi.
- TÜNAŞ ile Kanada merkezli AtkinsRealis arasında Türkiye'de nükleer santral geliştirilmesine yönelik Mutabakat Zaptı imzalandı. Anlaşma kapsamında Kanada'nın CANDU reaktör teknolojisinin Türkiye'de uygulanabilirliği değerlendirilecek.
- İstanbul Sanayi Odası Türkiye İmalat PMI şubatta aylık 48,1'den 49,3'e yükseldi. Yükselişe rağmen bu değer, eşik değer olan 50'nin altında kaldı.

ABD

- Haftalık işsizlik maaşı başvuruları 28 Şubat'ta sona eren haftada değişmeyerek 213 bin oldu.
- Hizmet sektörü PMI şubatta bir önceki aya göre 2,3 puan artarak 56,1 seviyesine yükseldi.
- ABD Başkanı Donald Trump, İspanya'nın İran'a yönelik operasyonlarda ABD üslerinin kullanımına izin vermemesi üzerine bu ülkeyle tüm ticari ilişkilerin kesileceğini açıkladı.
- İmalat PMI şubatta 0,2 baz puan azalarak 52,4 puana geriledi. Beklentiler endeksin 51,5 olacağı yönündeydi.

Avrupa

- Ocakta 51,3 olan Euro Bölgesi bileşik PMI, şubatta 51,9'a yükseldi. Böylece Euro Bölgesi'nde bileşik PMI son 3 ayın en yüksek seviyesine ulaştı. Hizmet sektörü PMI ise şubatta aylık 0,3 puan artarak son 2 ayın en yüksek seviyesi olan 51,9'a çıktı. Piyasa beklentileri, bileşik PMI için 51,9, hizmet PMI için ise 51,8 olması yönündeydi.
- Euro Bölgesinde şubatta tüketici fiyatları yıllık yüzde 1,9 artarak yüzde 1,7'lik beklentiyi aştı. Çekirdek enflasyon ise aynı dönemde yıllık yüzde 2,2 artarak beklentilerle paralel gerçekleşti.
- Euro Bölgesi'nde ocakta 49,5 puan olan imalat sanayi PMI, şubatta 50,8 puana çıktı. Böylece, fabrika siparişlerindeki güçlü artışla imalat sanayi PMI son 44 ayın en yüksek seviyesine ulaştı.
- Avrupa Merkez Bankası (AMB) Baş Ekonomisti Philip Lane, uzun süren bir savaş ortamının ve petrol ve doğalgaz tedarikinde kalıcı düşmenin enflasyonda kayda değer artışa neden olabileceğini belirtti.
- Belçika, yaklaşık 227 milyon euro değerinde Mistral 3 taşınabilir hava savunma sistemi (MANPADS) satın alacağını duyurdu.

Asya

- Çin, 2026 yılı için GSYH büyüme hedefini yüzde 4,5 – yüzde 5 aralığında belirledi. Bu hedef, 1990'ların başından bu yana kaydedilen en düşük büyüme hedefi oldu.

Finansal Piyasalar

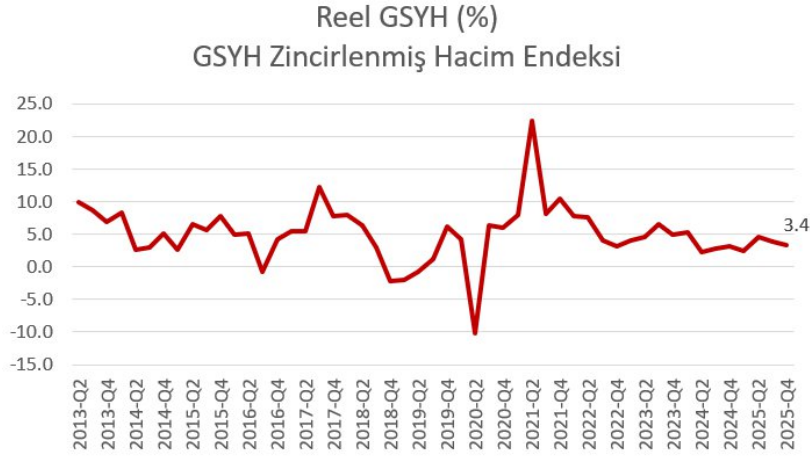
- Haftanın son işlem gününde Brent ham petrol vadeli 85,59 dolar civarında, ABD ham petrolü (WTI) ise 81,55 dolar seviyelerinde işlem gördü.

- Cuma günü spot altın ons başına 5 bin 110 dolar seviyelerinde, gram altın ise 7 bin 235 liranın biraz üstünde işlem gördü.

Yukarıdaki veriler için yararlanılan kaynaklar: BloombergHT, TÜİK

Yurtiçi Verilere Detaylı Bakış

Türkiye ekonomisi 2025'te yüzde 3,6 büyüme kaydetti. 2025 yılının son çeyreğinde yıllık büyüme ise yüzde 3,4 oldu.



Türkiye İstatistik Kurumu (TÜİK), 2025'e ilişkin Gayri Safi Yurt İçi Hasıla (GSYH) sonuçlarını açıkladı.

Buna göre, Türkiye ekonomisi, geçen yıl yüzde 3,6, 2025'in son çeyreğinde de yüzde 3,4 büyüme kaydetti. Böylece Türkiye ekonomisi, büyüme trendini 22 çeyreğe taşımış oldu.

Üretim yöntemine göre cari fiyatlarla GSYH, 2025'te bir önceki yıla göre yüzde 41,3 artarak 63 trilyon 20 milyar 906 milyon lira olarak gerçekleşti.

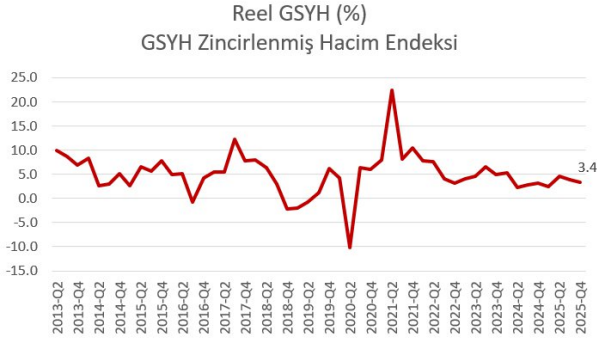
GSYH'yi oluşturan faaliyetler incelendiğinde, 2025'te bir önceki yıla göre zincirlenmiş hacim endeksi olarak, inşaat sektörü toplam katma değeri yüzde 10,8, bilgi ve iletişim faaliyetleri yüzde 8, ürün üzerindeki vergiler eksi sübvansiyonlar yüzde 6,9, ticaret, ulaştırma, konaklama ve yiyecek hizmetleri yüzde 4,6, diğer hizmet faaliyetleri yüzde 4,3, mesleki, idari ve destek hizmet faaliyetleri yüzde 4, finans ve sigorta faaliyetleri yüzde 3,8, sanayi yüzde 2,9, gayrimenkul faaliyetleri yüzde 2,7, kamu yönetimi, eğitim, insan sağlığı ve sosyal hizmet faaliyetleri yüzde 1 arttı, tarım yüzde 8,8 azaldı.

Kişi başına GSYH değeri, 2025'te cari fiyatlarla 712 bin 200 lira (18 bin 40 dolar) olarak hesaplandı.

Mevsim ve takvim etkilerinden arındırılmış GSYH zincirlenmiş hacim endeksi, söz konusu çeyrekte bir önceki çeyreğe göre yüzde 0,4, takvim etkisinden arındırılmış GSYH zincirlenmiş hacim endeksi ise bir önceki yılın aynı çeyreğine göre yüzde 3,4 arttı.

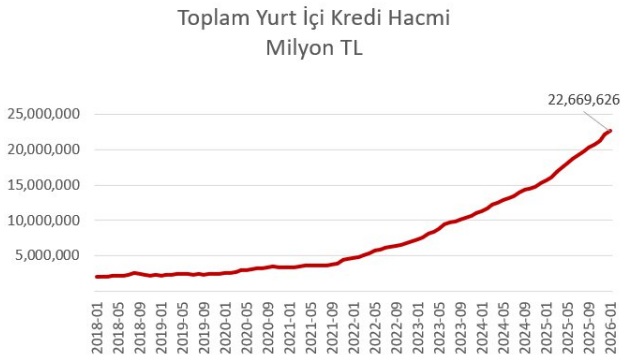
Kaynak: TÜİK, Metin: Anadolu Ajansı

Makroekonomik Göstergeler

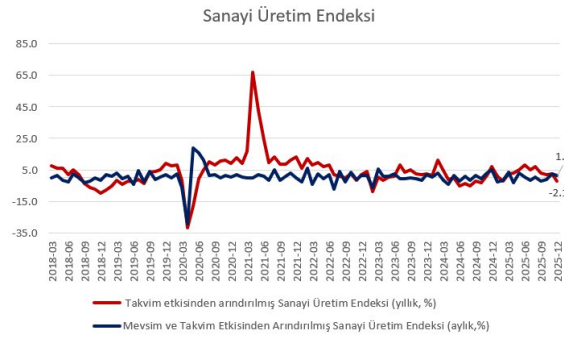


Kaynak: TÜİK

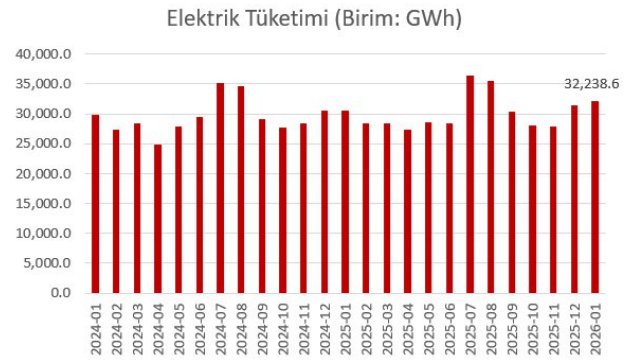
Öncü Göstergeler



Kaynak: TCMB



Kaynak: TÜİK

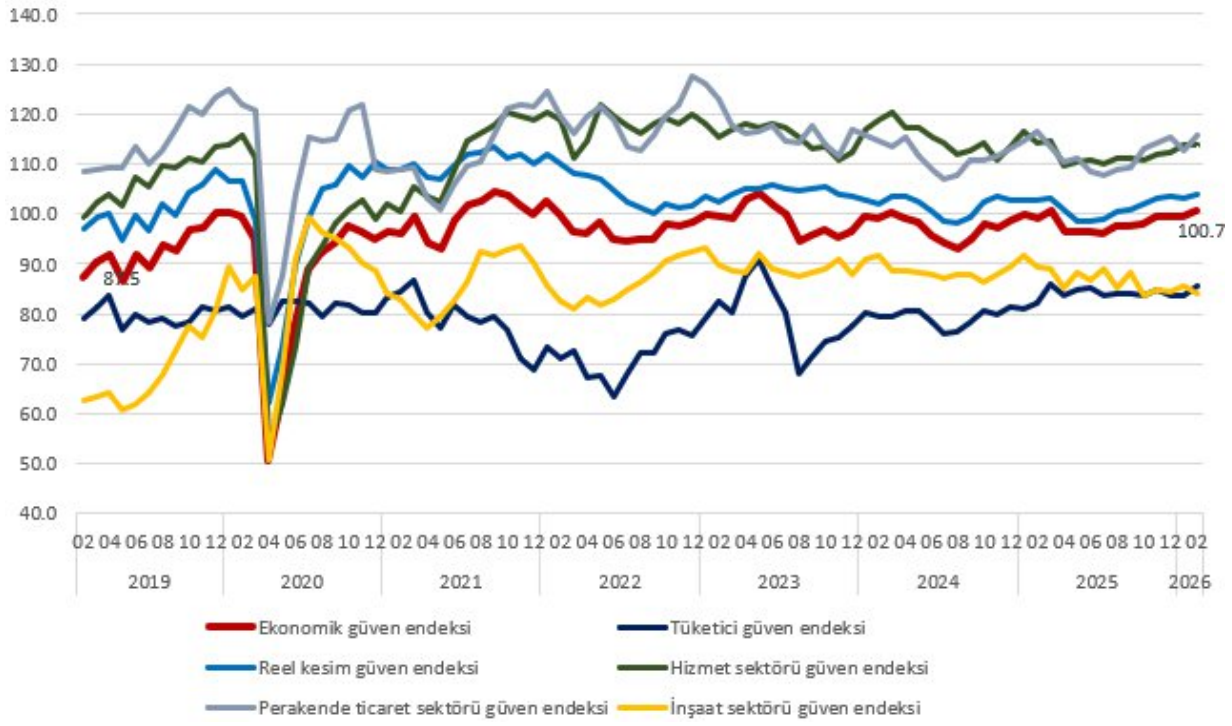


Kaynak: ETKB



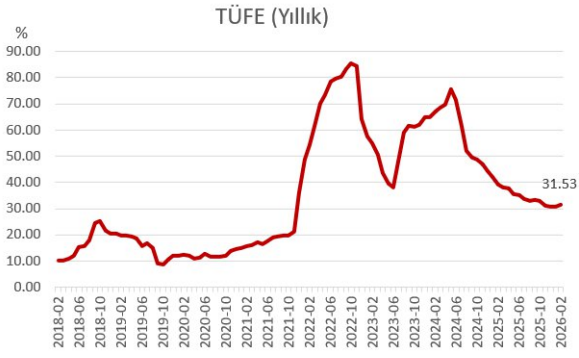
Kaynak: TCMB

Güven Endeksleri

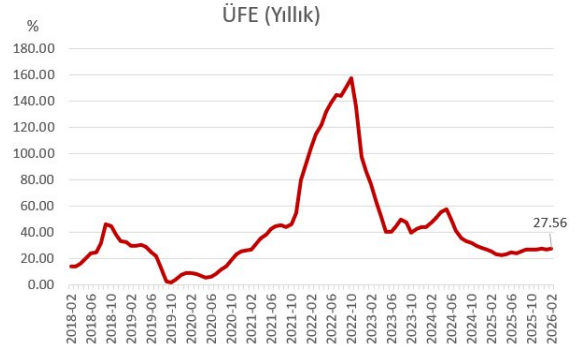


Kaynak: TÜİK

Enflasyon Göstergeleri

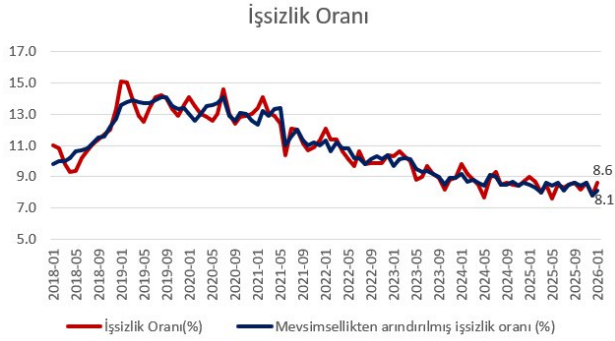


Kaynak: TÜİK

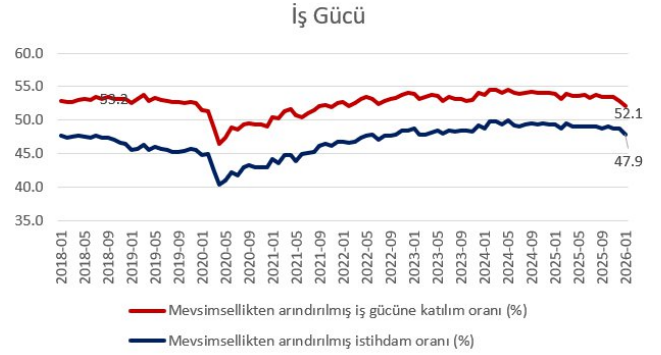


Kaynak: TÜİK

İş Gücü Göstergeleri

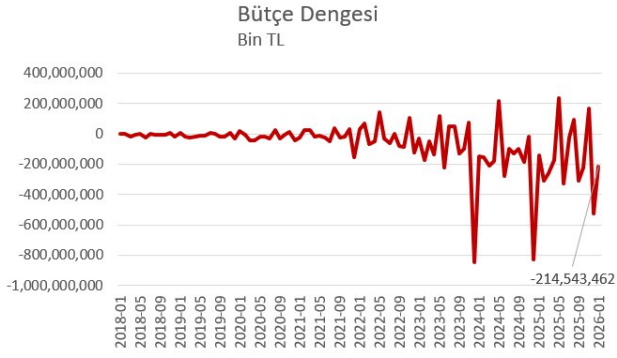


Kaynak: TÜİK

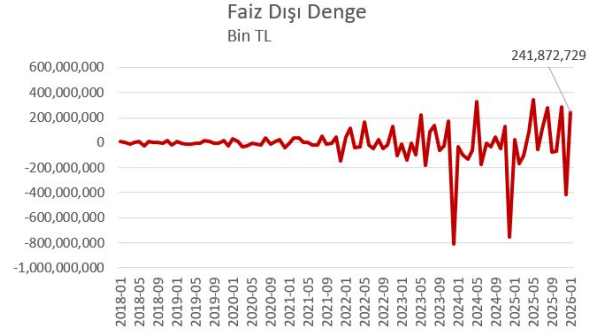


Kaynak: TÜİK

Kamu Maliyesi Göstergeleri

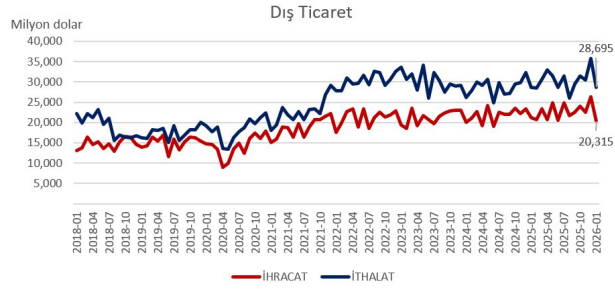


Kaynak: HMB



Kaynak: HMB

Dış Ticaret Göstergeleri



Kaynak: TÜİK