Dünyada ve Türkiye'de Ekonomi Gündemi

Türkiye

- Türkiye ekonomisi, yılın ilk çeyreğinde yıllık yüzde 2,5 büyüme kaydetti. Çeyreklik büyüme de aynı dönemde yüzde 0,1 olarak gerçekleşti.
- TÜİK Hanehalkı Bütçe Araştırması'nın 2025 yılı sonuçlarına göre, Türkiye genelinde hanehalklarının tüketim amaçlı yaptığı harcamalar içinde en yüksek payı yüzde 29,3 ile konut ve kira harcamaları alırken, ikinci sırayı yüzde 20,5 ile ulaştırma harcamaları, üçüncü sırayı ise yüzde 17,3 ile gıda ve alkolsüz içecekler harcamaları aldı.
- İşsizlik oranı nisanda aylık 0,1 puan artarak yüzde 8,2 seviyesine çıktı. İşsizlik oranı erkeklerde yüzde 6,8 iken kadınlarda yüzde 11,0 olarak tahmin edildi.
- Tüketici fiyat endeksi (TÜFE) mayısta yıllık yüzde 32,61, aylık yüzde 1,71 arttı. Yurt İçi Üretici Fiyat Endeksi (Yİ-ÜFE) ise aynı dönemde yıllık yüzde 28,93, aylık yüzde 2,75 arttı
- Türkiye Cumhuriyet Merkez Bankası (TCMB) verilerine göre 26 Mayıs haftasında brüt rezervler 159,2 milyar dolara geriledi. Bir önceki hafta brüt rezervler 160,2 milyar dolar seviyesindeydi. Net rezervler aynı dönemde 1,2 milyar dolar düşüşle 45,8 milyar dolara düştü. Swap hariç net rezervler de 2,2 milyar dolar gerilemeyle 26,6 milyar dolara çekildi.
- TCMB verilerine göre, 26 Mayıs haftasında döviz mevduatları parite etkisinden arındırılmış verilere göre 1 milyar 488 milyon dolar arttı. 22 Mayıs haftasında mevduatlar 320 milyon dolar artmıştı.
- Ekonomik İşbirliği ve Kalkınma Örgütü (OECD) 2026 yılına ilişkin Türkiye büyüme beklentisini yüzde 3,3'ten yüzde 3,1 seviyesine indirdi. 2027 büyüme tahmini ise yüzde 3,8 olarak korundu.

ABD

- 30 Mayıs'ta sona eren haftada ilk işsizlik başvuruları 13 bin artarak 225.000'e yükseldi. Bir önceki hafta için başvurular 212 bin olarak revize edildi.
- Fabrika siparişlerinin tutarı nisanda önceki aya kıyasla yüzde 4,8 artarak 662,7 milyar dolar oldu. Bu dönemde piyasa beklentileri, fabrika siparişlerinin yüzde 4,6 yükselmesi yönündeydi. Fabrika siparişlerinin tutarı mart ayında da yüzde 1,8 artışla 632,7 milyar dolar olmuştu.
- ISM Hizmetler PMI, mayısta nisandaki 53.6'dan 54.5'e yükseldi ve 53.8'lik tahminlerin üzerinde gerçekleşti.
- ADP verilerine göre mayısta özel sektör istihdamı aylık 122 bin kişi arttı. Nisandaki artış 109 binden 105 bine revize edildi.
- Açık iş pozisyonları nisanda marttaki 6,89 milyon seviyesinden 7,62 milyona yükseldi.
- ABD yönetimi, biçerdöver ve hasat makineleri gibi tarım ekipmanlarına uygulanan gümrük vergisi oranını yüzde 25'ten yüzde 15'e düşürme kararı aldı.
- Tedarik Yönetimi Enstitüsü (ISM) verilerine göre imalat endeksi, 1,3 puan artarak 54'e yükseldi. Bu, Mayıs 2022'den beri görülen en yüksek seviye oldu.

Avrupa

- Euro Bölgesi'nde perakende satışlar nisanda aylık bazda yüzde 0,4 azalırken, yıllık bazda yüzde 1 yükseldi.
- Avrupa Birliği'nde (AB) Üretici Fiyat Endeksi (ÜFE), nisanda önceki aya kıyasla yüzde 0,7, geçen yılın nisan ayına göre yüzde 4,9 artış gösterdi. Euro Bölgesi'nde de ÜFE, nisanda aylık bazda yüzde 0,6, yıllık bazda yüzde 4,8 yükseldi. Piyasa beklentisi, Euro Bölgesi'nde ÜFE'nin aylık yüzde 0,6, yıllık yüzde 4,8 yükseleceği yönündeydi.

- Nisanda 48,8 olan Euro Bölgesi bileşik Satın alma Yöneticileri Endeksi (PMI), mayısta 48,5'e düştü. Böylece, Euro Bölgesi'nde bileşik PMI son 18 ayın en düşük seviyesine indi. Piyasa beklentisi, mayısta bileşik PMI'nin 47,5 olması yönündeydi.
- Euro Bölgesi'nde tüketici fiyatları mayısta yıllık yüzde 3,2 arttı. Nisanda tüketici fiyatlarındaki yıllık artış yüzde 3 olarak gerçekleşmişti.
- Almanya'da nisanda 51,4 puan olan S&P Global imalat sanayi PMI, mayısta 50,1 puana geriledi.
- İngiltere'de S&P Global imalat sanayi PMI mayısta 53,9 puanla son 4 yılın en yüksek seviyesini gördü. İmalat sanayi PMI nisanda 53,7 puan olmuştu.

Asya

- Çin'de resmi imalat sanayi satın alma yöneticileri endeksi (PMI) mayısta 50 seviyesine gerileyerek nisandaki 50,3 seviyesinin altında kaldı.
- Japonya Merkez Bankası (BOJ) Başkanı Kazuo Ueda, ekonomideki gelişmelere ve enflasyona yanıt olarak faiz oranlarını artırmaya devam etmeleri gerektiğini söyledi.
- Japon hükümeti, hanehalkını desteklemeye yönelik 19,4 milyar dolarlık ek bütçeyi onayladı. Başbakan Sanae Takaichi başkanlığındaki kabine tarafından kabul edilen 3,1 trilyon yenlik (19,4 milyar dolar) paket kapsamında, emtia fiyatlarındaki artışa karşı sübvansiyon sağlamak amacıyla 2,5 trilyon yenlik yeni bir rezerv fon oluşturulacak. Fonun ilk etapta benzin fiyatlarını sınırlamak için kullanılması bekleniyor.

Finansal Piyasalar

- Haftanın son işlem gününde Brent ham petrol vadeli 94,85 dolar civarında, ABD ham petrolü (WTI) ise 92,84 dolar seviyelerinde işlem gördü.
- Cuma günü spot altın ons başına 4 bin 462 dolar seviyelerinde, gram altın ise 6 bin 610 lira civarında işlem gördü.

Yukarıdaki veriler için yararlanılan kaynaklar: BloombergHT, TÜİK, Trading Economics

Yurtiçi Verilere Detaylı Bakış

Türkiye ekonomisi, yılın ilk çeyreğinde yüzde 2,5 büyüme kaydetti.

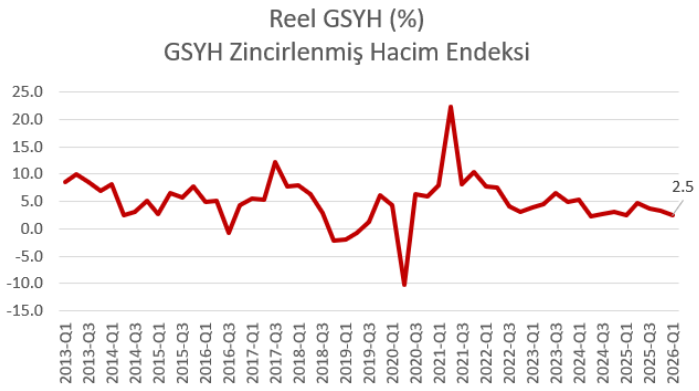

GSYH 2026 yılı birinci çeyrek ilk tahmini; zincirlenmiş hacim endeksi olarak, bir önceki yılın aynı çeyreğine göre yüzde 2,5 arttı.

GSYH'yi oluşturan faaliyetler incelendiğinde; 2026 yılı birinci çeyreğinde bir önceki yıla göre zincirlenmiş hacim endeksi olarak; bilgi ve iletişim faaliyetleri toplam katma değeri yüzde 9,5, diğer hizmet faaliyetleri yüzde 5,2, tarım sektörü yüzde 4,6, ticaret, ulaştırma, konaklama ve yiyecek hizmetleri yüzde 3,7, finans ve sigorta faaliyetleri yüzde 3,5, inşaat sektörü yüzde 3,2, gayrimenkul faaliyetleri yüzde 3,0, ürün üzerindeki vergiler eksi sübvansiyonlar yüzde 2,0, mesleki, idari ve destek hizmet faaliyetleri yüzde 1,9 ve kamu yönetimi, eğitim, insan sağlığı ve sosyal hizmet faaliyetleri yüzde 1,8 arttı. Sanayi sektörü ise yüzde 0,8 azaldı.

Mevsim ve takvim etkilerinden arındırılmış GSYH zincirlenmiş hacim endeksi, bir önceki çeyreğe göre yüzde 0,1 arttı. Takvim etkisinden arındırılmış GSYH zincirlenmiş hacim endeksi, 2026 yılının birinci çeyreğinde bir önceki yılın aynı çeyreğine göre yüzde 2,6 arttı.

Kaynak: TÜİK

Makroekonomik Göstergeler

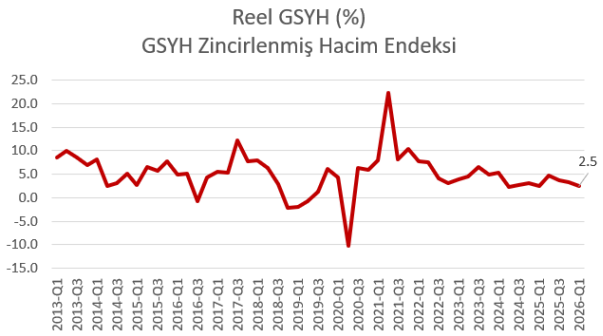

Kaynak: TÜİK

Öncü Göstergeler

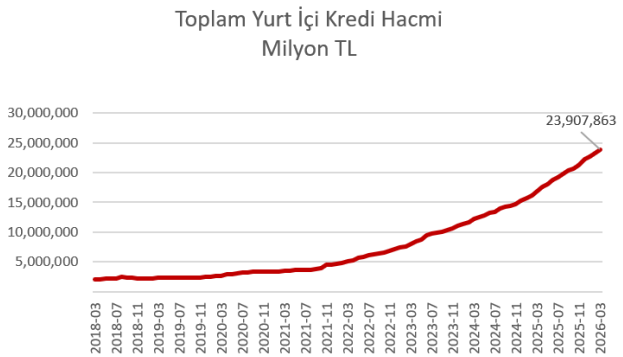

Kaynak: TCMB

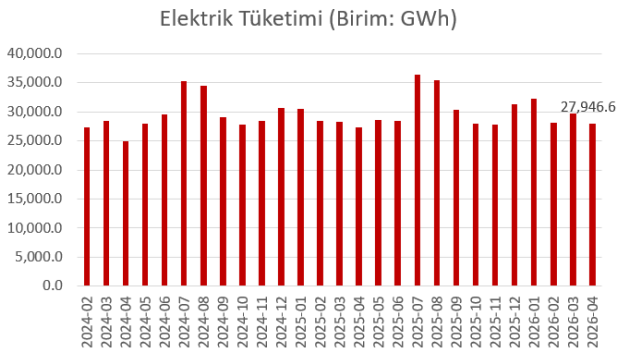

Kaynak: ETKB

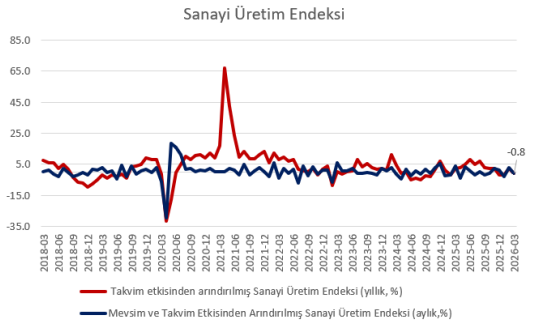

Kaynak: TÜİK

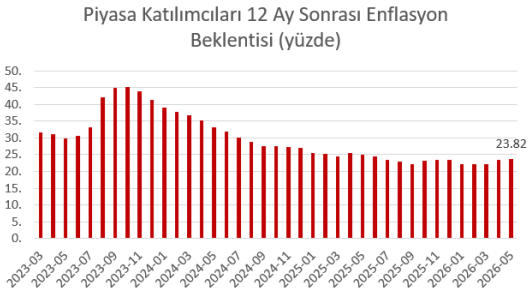

Kaynak: TCMB

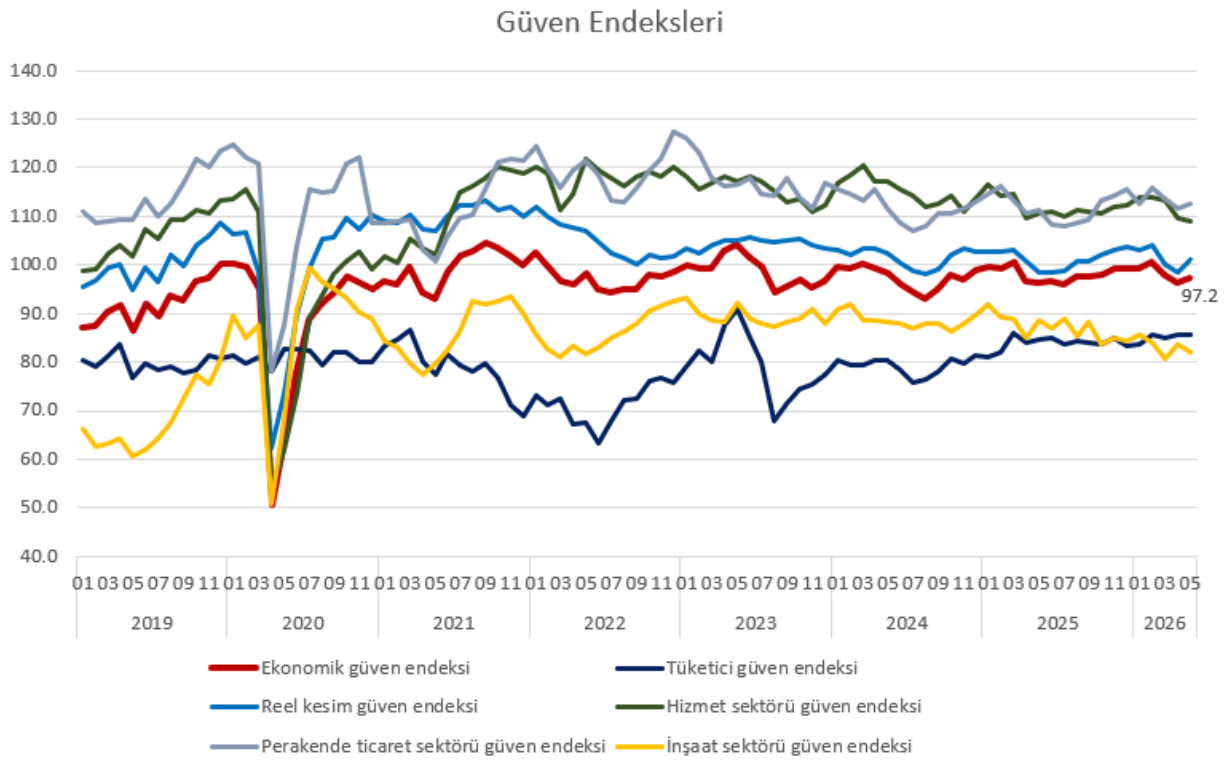
Güven Endeksleri
140.0
130.0
120.0
110.0
100.0
90.0
80.0
70.0
60.0
50.0
40.0
97.2
01 03 05 07 09 11 01 03 05 07 09 11 01 03 05 07 09 11 01 03 05 07 09 11 01 03 05 07 09 11 01 03 05 07 09 11 01 03 05 07 09 11 01 03 05
2019
2020
2021
2022
2023
2024
2025
2026
Ekonomik güven endeksi
Tüketici güven endeksi
Reel kesim güven endeksi
Hizmet sektörü güven endeksi
Perakende ticaret sektörü güven endeksi
İnşaat sektörü güven endeksi

Kaynak: TÜİK

Enflasyon Göstergeleri

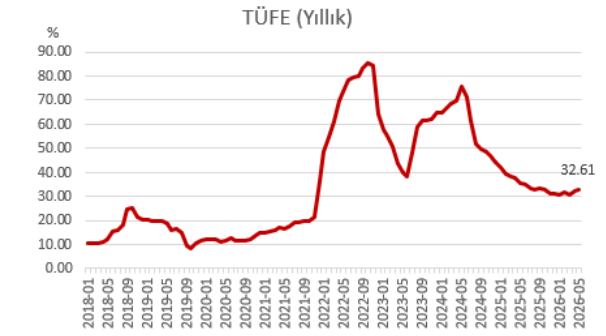

Kaynak: TÜİK

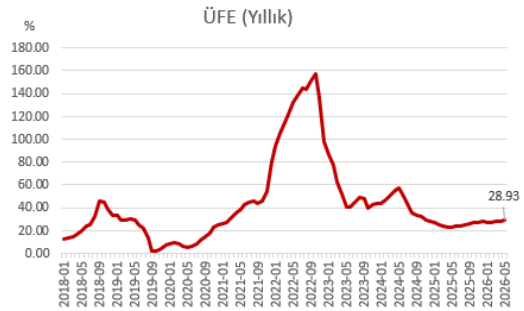

Kaynak: TÜİK

İş Gücü Göstergeleri

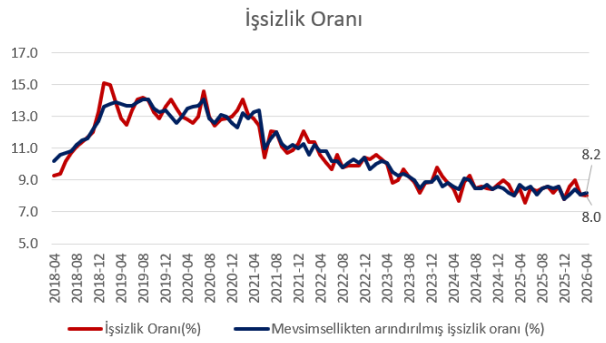

Kaynak: TÜİK

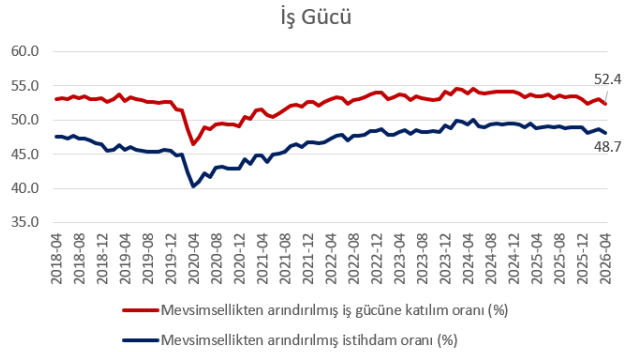

Kaynak: TÜİK

Kamu Maliyesi Göstergeleri

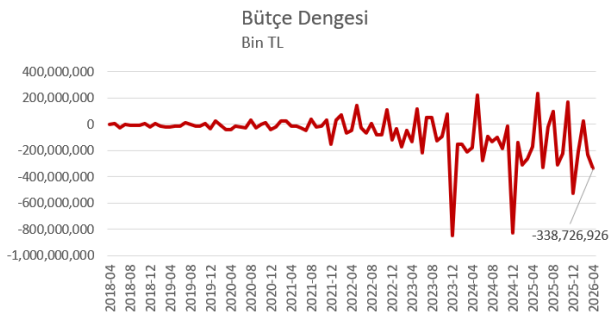

Kaynak: HMB

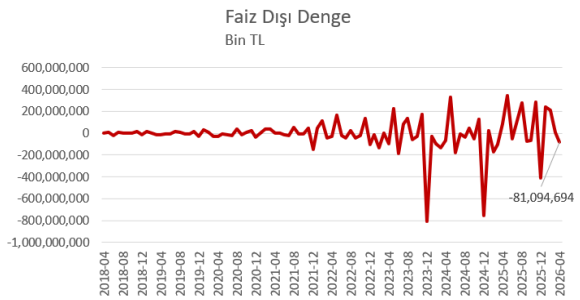

Kaynak: HMB

Dış Ticaret Göstergeleri

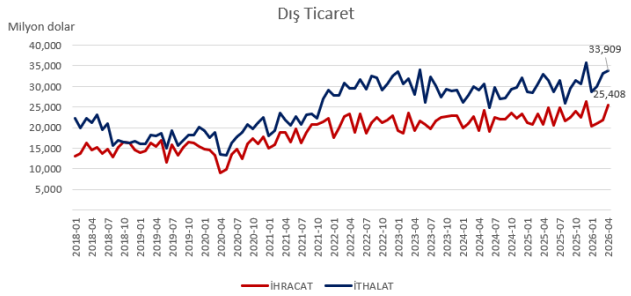

Kaynak: TÜİK