



Dünyada ve Türkiye’de Ekonomi Gündemi

ABD

- ABD'de tarım dışı istihdam verileri beklentilerin üzerinde gelerek eylül ayında 200 bin kişilik bir artış gösterdi. Ekonomistlerin beklentisi 180 bin seviyesindeydi. Bu durum, ABD ekonomisinin güçlü işgücü piyasasını koruduğunu göstermektedir. Bu verilerle birlikte ABD Merkez Bankası'nın (Fed) faiz oranlarına yönelik baskılar da artmış durumda.
- Satın Alma Yöneticileri Endeksi (PMI), eylül ayında imalat sektöründe hafif bir düşüş gösterdi ve 50.3 seviyesine geriledi. Hizmet sektörü PMI ise 53.5 seviyesinde gerçekleşti. Bu veriler, ABD ekonomisinde yavaşlamaya rağmen büyümenin devam ettiğini gösteriyor.

Avrupa

- Euro Bölgesi'nde tüketici enflasyonu, eylül ayında yıllık bazda %3.5'e düştü. Bu azalma enerji fiyatlarındaki gerilemeye bağlı olarak gerçekleşti. Ancak çekirdek enflasyon %2.8 seviyesinde sabit kaldı ve bu da Avrupa Merkez Bankası'nın (ECB) olası faiz artırımları üzerindeki baskıları azaltıyor.
- Almanya'nın sanayi üretimi eylül ayında %0.4 düşüşle daralmayı sürdürdü. Artan enerji maliyetleri ve küresel talepteki zayıflama, Almanya'nın sanayi sektörünü olumsuz etkiliyor.

Asya

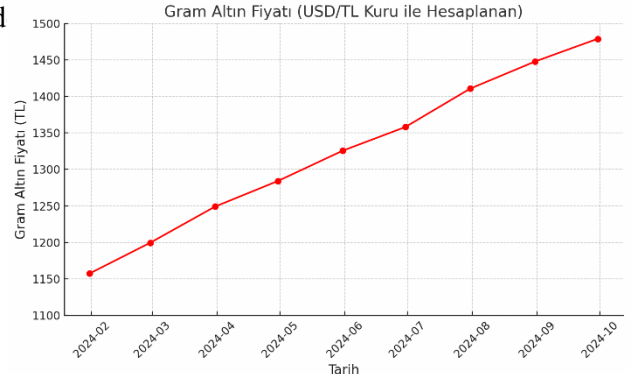
- Çin'de eylül ayı Satın Alma Yöneticileri Endeksi (PMI) verileri, imalat sektörünün toparlandığını gösterdi. PMI verisi 50.2 seviyesine yükselerek büyüme sinyali verdi. Ancak konut sektöründeki sorunlar devam ederken, hükümet yeni teşvik paketleri üzerinde çalışıyor.
- Japonya Merkez Bankası, faiz oranlarını %0.25'te sabit tuttu. Japonya'da enflasyon, merkez bankasının hedeflerine paralel olarak %2 seviyesinde gerçekleşti ve ülkenin gevşek para politikası devam ediyor.

Türkiye

- İmalat sanayi genelinde mevsimsel etkilerden arındırılmış Kapasite Kullanım Oranı (KKO-MA) eylülde bir önceki aya göre 0,2 puan artarak yüzde 75,9 seviyesinde gerçekleşmiştir.
- Türkiye'de tüketici enflasyonu, eylül ayında yıllık %48.3 olarak açıklandı. Bu veri, Merkez Bankası'nın faiz artırımını politikalarının ardından geldi. Banka, politika faizini %35'e yükselterek enflasyonla mücadelede sıkı bir duruş sergiliyor.
- Türkiye'nin dış ticaret açığı eylül ayında daralmaya devam etti. İhracat %10 artışla 25 milyar dolara çıkarken, ithalat %8 düşerek 28 milyar dolar oldu. Böylece dış ticaret açığı 3 milyar dolar olarak kaydedildi.

Finansal Piyasalar

- Petrol fiyatları, haftayı varil başına 85 dolar seviyesinden kapattı. Brent petrol fiyatları enerji piyasalarında yüksek seyrini sürdürüyor.
- Altın fiyatları, ons başına 2,650 dolardan işlem görmeye d gösterdi.
- Gram altın fiyatı da USD/TL kuru ile hesaplandığında artışını sürdürmektedir. Yıl boyunca, dolar kurundaki değişiklikler ve ons altın fiyatının etkisiyle gram altın fiyatları TL bazında 1,150 TL'den 1,450 TL seviyelerine kadar yükselmiştir.



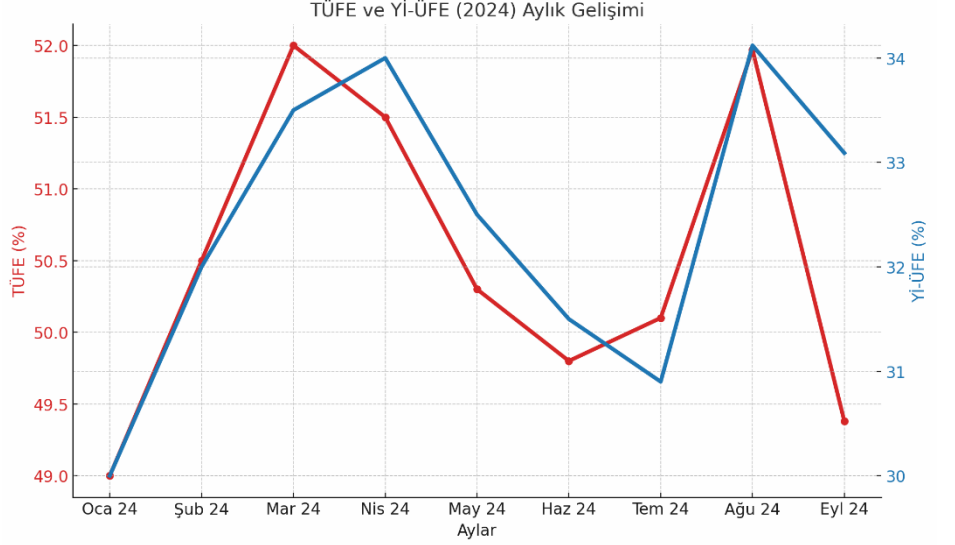
Yurtiçi Verilere Detaylı Bakış

TÜFE yıllık %49,38'e geriledi

Eylül 2024'te Tüketici Fiyat Endeksi (TÜFE) yıllık %49,38 olarak açıklandı. Bu, Ağustos ayında kaydedilen %51,97'ye göre hafif bir düşüşe işaret ediyor. Aylık bazda ise %2,97'lik bir artış görülmüştür. Özellikle enerji ve gıda fiyatlarındaki yavaşlama, bu gerilemede etkili oldu.

Yİ-ÜFE yıllık %33,09 arttı

Yurt İçi Üretici Fiyat Endeksi (Yİ-ÜFE) ise Eylül 2024'te yıllık %33,09 oranında arttı. Özellikle su temini ve imalat sektörlerindeki maliyet artışları bu yükselişte etkili oldu. İmalat sektöründeki yıllık artış %33,77 seviyesinde gerçekleşti.



Kaynak: TÜİK

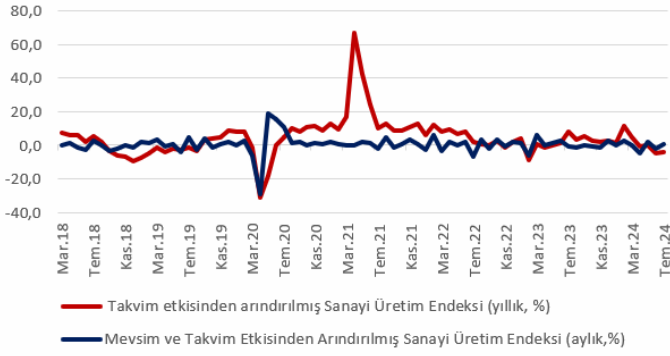
Makroekonomik Göstergeler



Kaynak: TÜİK

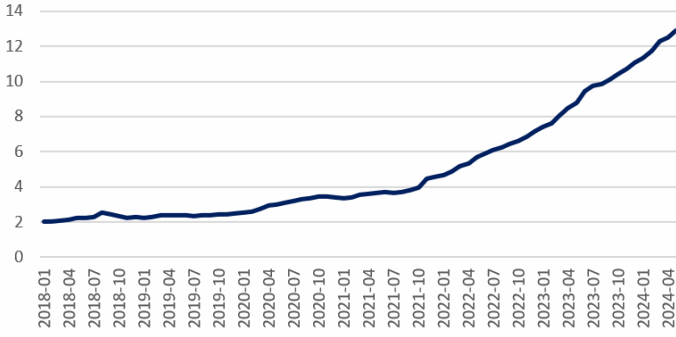
Öncü Göstergeler

Sanayi Üretim Endeksi



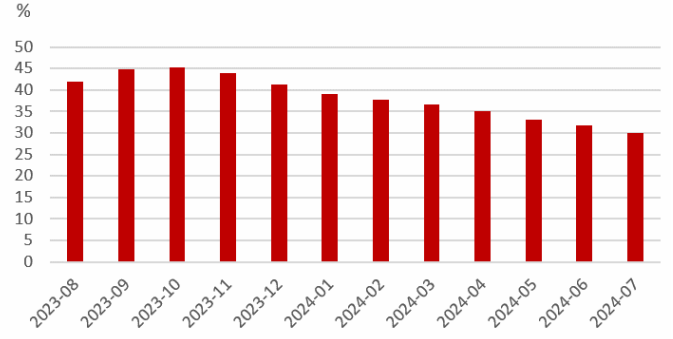
Kaynak: TÜİK

Bankacılık Sektörü Toplam Kredi Hacmi Milyar ₺



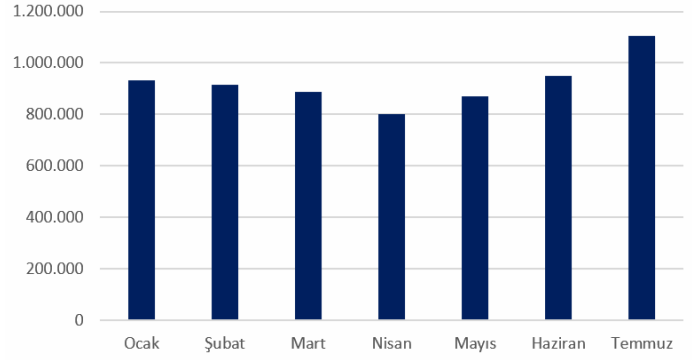
Kaynak: TCMB

12 Ay Sonrası Enflasyon Beklentisi



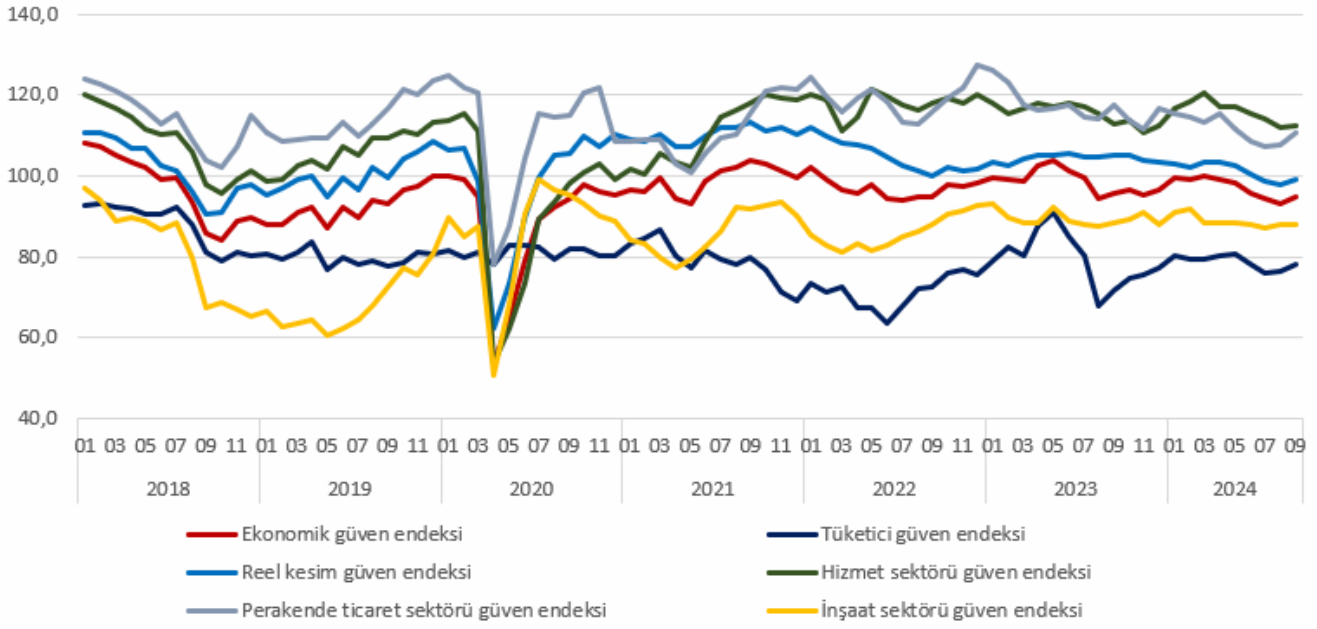
Kaynak: TCMB

Elektrik Tüketimi (Birim: GWh)



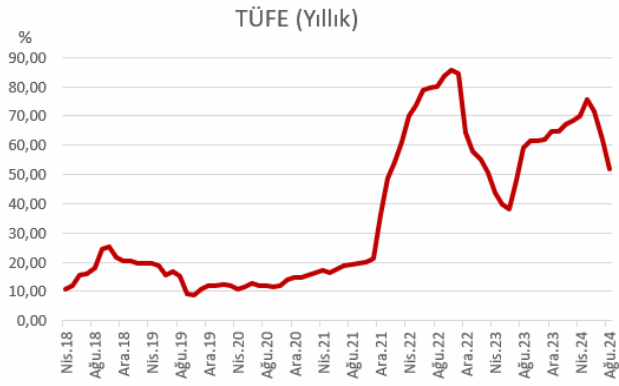
Kaynak: ETKB

Güven Endeksleri

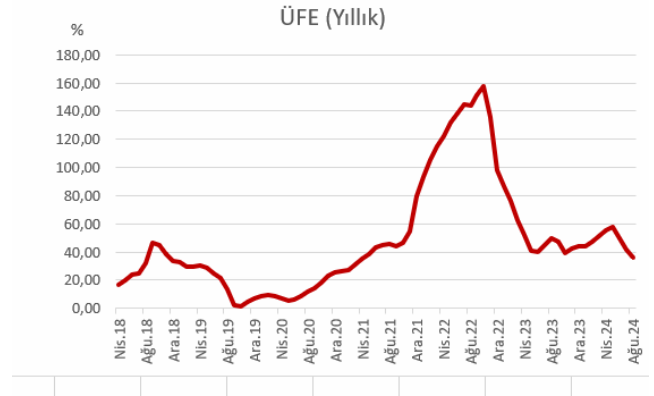


Kaynak: TÜİK

Enflasyon Göstergeleri

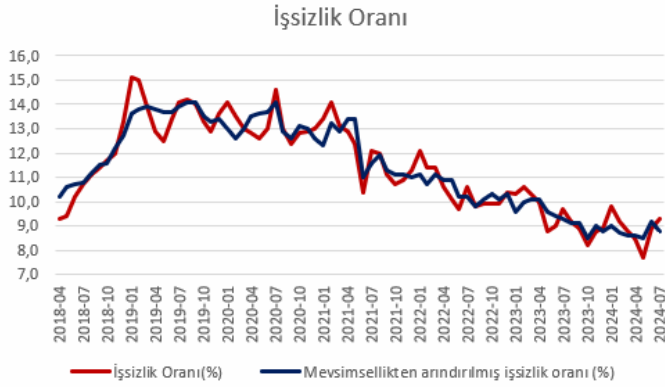


Kaynak: TÜİK

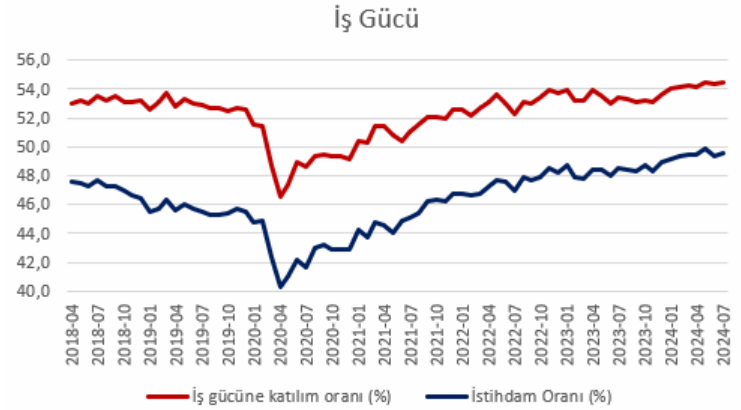


Kaynak: TÜİK

İş Gücü Göstergeleri

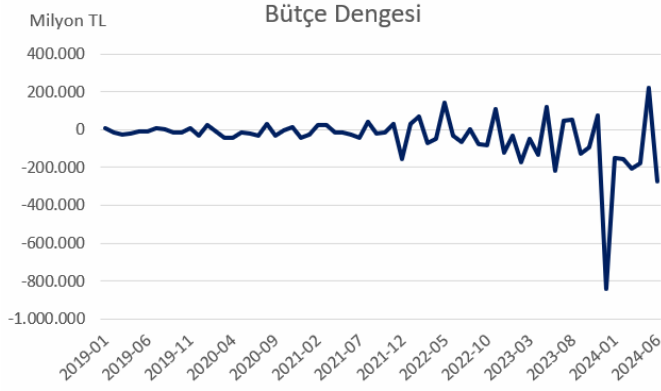


Kaynak: TÜİK

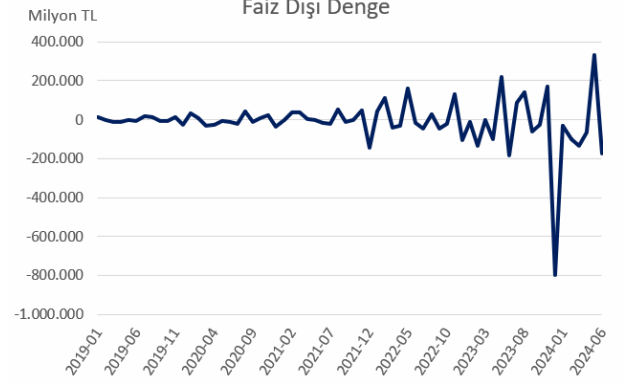


Kaynak: TÜİK

Kamu Maliyesi Göstergeleri

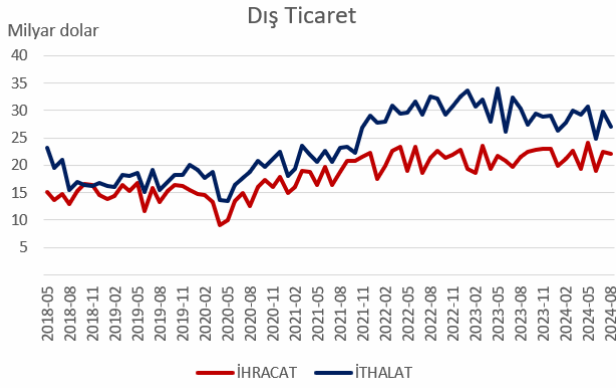


Kaynak: HMB



Kaynak: HMB

Dış Ticaret Göstergeleri



Kaynak: TÜİK