



## Dünyada ve Türkiye’de Ekonomi Gündemi

### Türkiye

- Ekonomik güven endeksi şubatta 100,7 iken, martta yüzde 2,8 oranında azalarak 97,9 değerini aldı.
- İşsizlik oranı şubatta 0,3 puan artarak yüzde 8,5 seviyesinde gerçekleşti. İşsizlik oranı erkeklerde yüzde 6,9 iken kadınlarda yüzde 11,6 olarak tahmin edildi.
- İhracat şubatta, bir önceki yılın aynı ayına göre yüzde 1,5 artarak 21 milyar 49 milyon dolar, ithalat ise yüzde 5,5 artarak 30 milyar 80 milyon dolar olarak gerçekleşti.
- Tüketici fiyatları (TÜFE) yıllık yüzde 30,87, aylık yüzde 1,94, üretici fiyatlarıysa (ÜFE) yıllık %28,08, aylık %2,30 arttı.
- 27 Mart haftasında Türkiye Cumhuriyet Merkez Bankası'nın (TCMB) swap hariç net rezervleri 43 milyar dolardan 20,2 milyar dolara geriledi.

### ABD

- Uluslararası Para Fonu (IMF), Fed'in ABD'de enflasyonu 2027'nin ilk yarısında yüzde 2'lik hedefine döndürmeye çalışırken, politika yapıcılarının bu yıl faiz oranlarını düşürmek için çok fazla hareket alanının bulunmadığını belirtti.
- 28 Mart'ta sona eren haftada ilk işsizlik başvuruları 9 bin azalarak 202 bine düştü.
- ISM imalat endeksi martta 52,7'ye yükseldi. Beklenti 52,3'tü. Endeks, şubatta 52,4 değerini almıştı. İmalat sanayisinin 13 alt sektöründe büyüme görülürken 3 sektörde daralma yaşandı.
- Perakende satışlar, ocaktaki hafif düşüşün ardından şubatta yüzde 0,6 arttı. Beklenti yüzde 0,5 artışı. Perakende satışlar ocakta yüzde 0,2 düşmüştü.
- Conference Board tüketici güven endeksi martta geçen ayki revize edilmiş 91 değerinden 91,8'e çıktı.
- Ulusal konut fiyat endeksi, Ocak'ta yıllık yüzde 0,9 arttı. Bu dönemde konut fiyatlarının artış hızının yavaşladığını gösteren endeks, geçen yıl Aralık'ta yıllık yüzde 1,1 yükselmişti.

### Avrupa

- Euro Bölgesi'nde şubatta 50,8 puan olan imalat sanayi PMI, martta 51,6 puana çıktı. Bu oran son 45 ayın en yüksek seviyesi oldu. Piyasa beklentisi Euro Bölgesi'nde mart ayı imalat sanayi PMI'nin 51,4 puan olması yönündeydi.
- Euro Bölgesi'nde tüketici fiyatları martta bir önceki yıla göre yüzde 2,5 arttı. Bir önceki ay yıllık enflasyon 1,9 seviyesinde gerçekleşmişti.
- Almanya'nın genel kamu borcu, geçen yıl 144 milyar euro artarak 2,84 trilyon euroya ulaştı. Bu gelişmeyle birlikte, söz konusu borcun Gayri Safi Yurt İçi Hasıla (GSYH) oranı yüzde 62,2'den 63,5'e yükseldi. Böylece Almanya, Avrupa Birliği (AB) Maastricht Kriterleri'nde öngörülen yüzde 60'lık tavan değerini üst üste altıncı kez aşmış oldu.
- Almanya'da tüketici fiyatları martta yıllık yüzde 2,7 arttı. Şubatta enflasyon yüzde 1,9 olarak gerçekleşmişti.

### Asya

- RatingDog Çin hizmet sektörü PMI, martta, şubattaki 56,7 seviyesinden beklenenden daha fazla düşüş göstererek 52,1'e geriledi.
- Çin'de İmalat Satın Alma Yöneticileri Endeksi (PMI), martta 50,4 seviyesine yükseldi. Bu rakam, ekonomistlerin beklediği 50,1'in üzerinde gerçekleşti.

## Finansal Piyasalar

- Petrol fiyatları, ABD Başkanı Donald Trump'ın önümüzdeki haftalarda İran'daki savaşı tırmandıracağına dair açıklamasının ardından yükseldi. Analistlere göre, bu durum Hürmüz Boğazı'ndan geçen enerji akışındaki aksamaları uzatabilir. Haftanın son işlem gününde Brent ham petrol vadeli 109,03 dolar civarında, ABD ham petrolü (WTI) ise 111,54 dolar seviyelerinde işlem gördü.
- Cuma günü spot altın ons başına 4 bin 676 dolar seviyelerinde, gram altın ise 6 bin 706 lira civarında işlem gördü.

Yukarıdaki veriler için yararlanılan kaynaklar: BloombergHT, TÜİK

## Yurtiçi Verilere Detaylı Bakış

**Tüketici fiyatları (TÜFE) yıllık yüzde 30,87, aylık yüzde 1,94, üretici fiyatlarıysa (ÜFE) yıllık %28,08, aylık %2,30 arttı.**



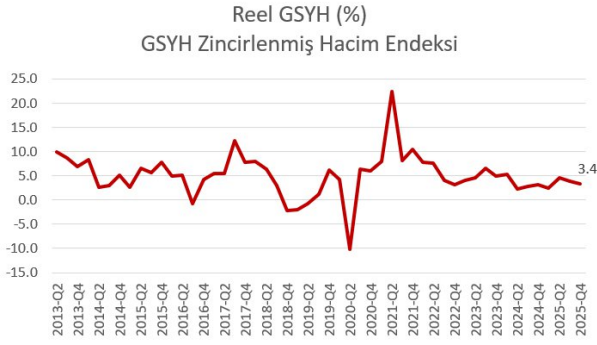
TÜFE'deki değişim martta aylık yüzde 1,94, bir önceki yılın aralık ayına göre yüzde 10,04, bir önceki yılın aynı ayına göre yüzde 30,87 ve on iki aylık ortalamalara göre yüzde 32,82 artış olarak gerçekleşti. ÜFE ise martta bir önceki aya göre yüzde 2,30 artış, bir önceki yılın aralık ayına göre yüzde 7,58, bir önceki yılın aynı ayına göre yüzde 28,08 artış ve on iki aylık ortalamalara göre yüzde 25,98 arttı.

TÜFE'de en yüksek ağırlığa sahip üç ana harcama grubunun yıllık değişimleri: gıda ve alkolsüz içeceklerde yüzde 32,36 artış, ulaşımda yüzde 34,35 artış ve konut, su, elektrik, gaz ve diğer yakıtlarda yüzde 42,06 artış olarak gerçekleşti. İlgili ana harcama gruplarının yıllık değişime olan katkıları ise gıda ve alkolsüz içeceklerde 8,25, ulaşımda 5,45 ve konut, su, elektrik, gaz ve diğer yakıtlarda 6,04 yüzde puan oldu.

ÜFE tarafında sanayinin dört sektörünün yıllık değişimleri: madencilik ve taş ocakçılığında yüzde 32,28 artış, imalatta yüzde 29,43 artış, elektrik, gaz üretimi ve dağıtımında yüzde 14,32 artış ve su temininde yüzde 38,25 artış olarak gerçekleşti.

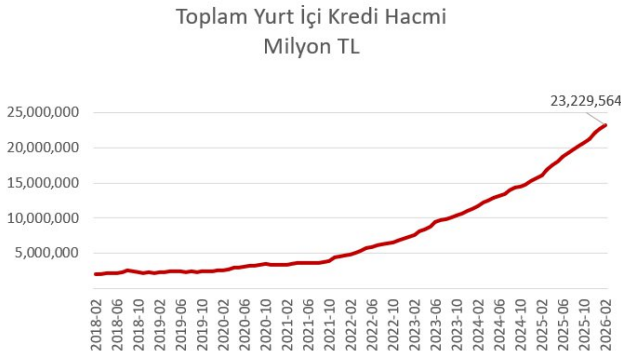
Kaynak: TÜİK

## Makroekonomik Göstergeler

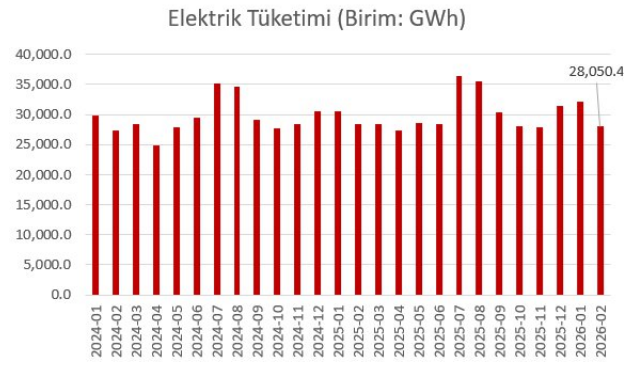


Kaynak: TÜİK

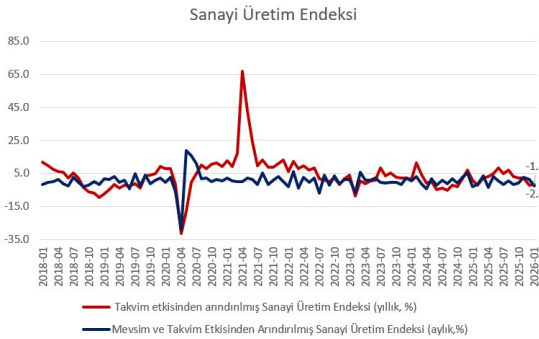
## Öncü Göstergeler



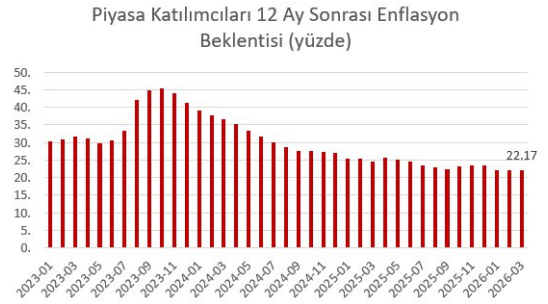
Kaynak: TCMB



Kaynak: ETKB

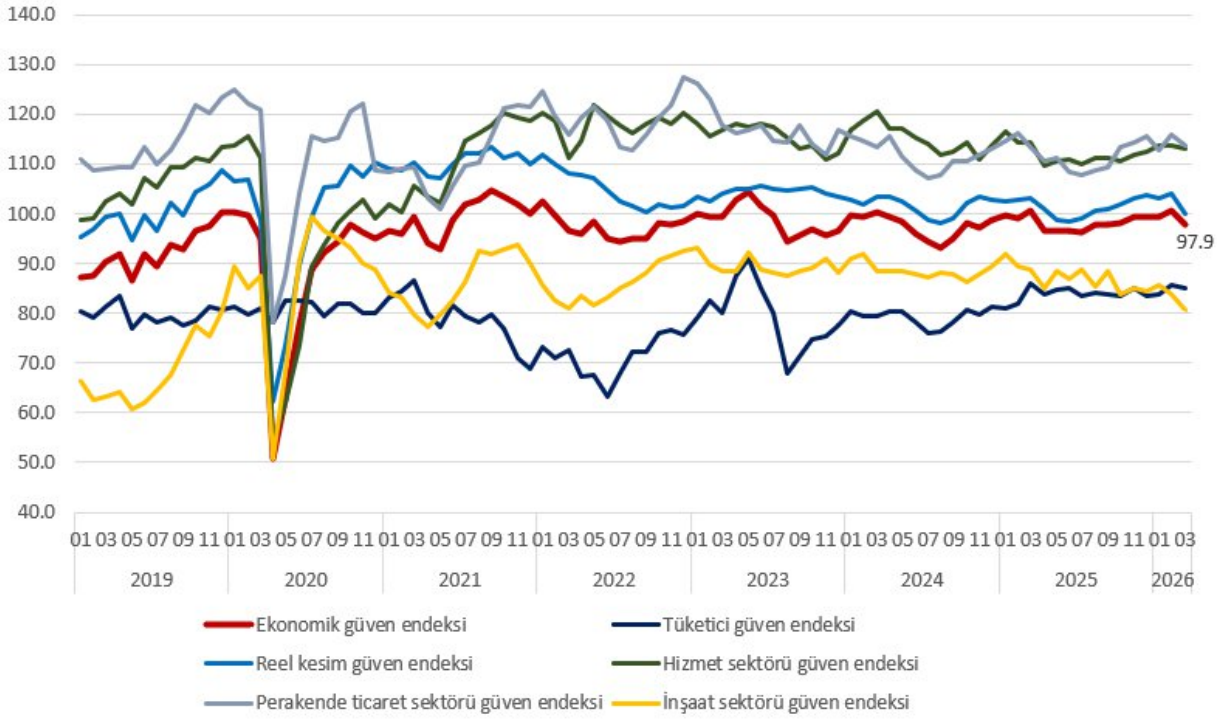


Kaynak: TÜİK



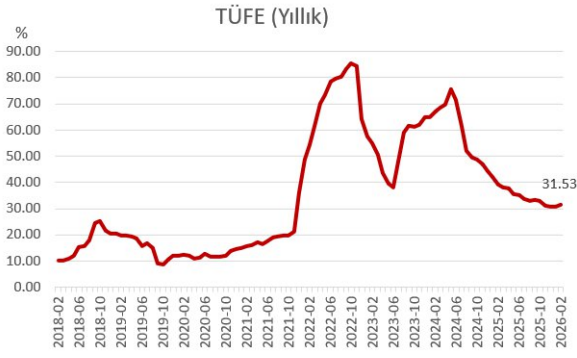
Kaynak: TCMB

## Güven Endeksleri

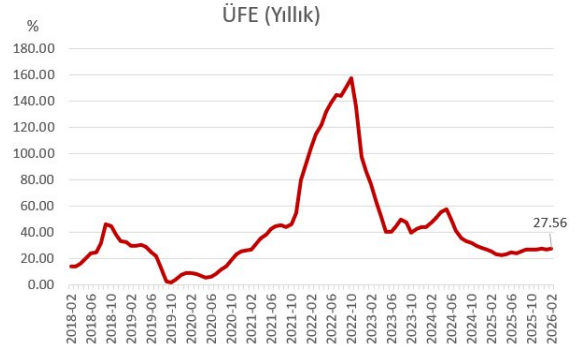


Kaynak: TÜİK

## Enflasyon Göstergeleri

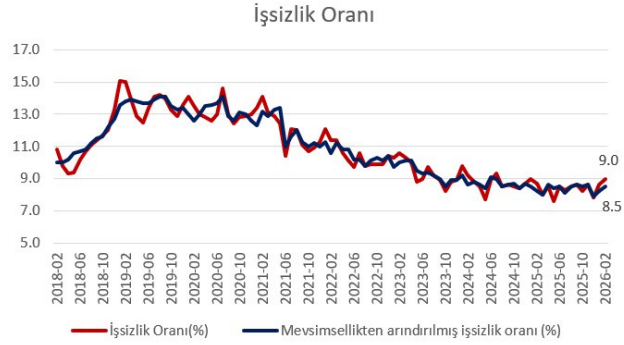


Kaynak: TÜİK

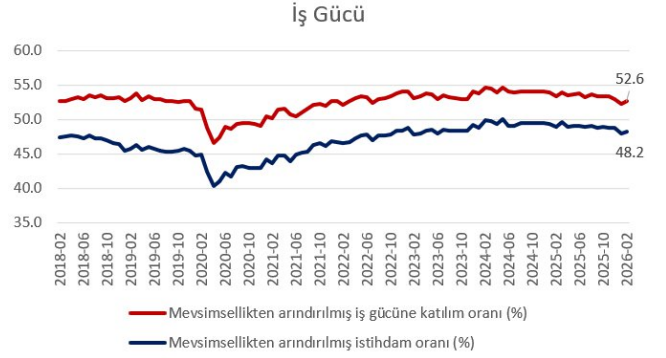


Kaynak: TÜİK

## İş Gücü Göstergeleri

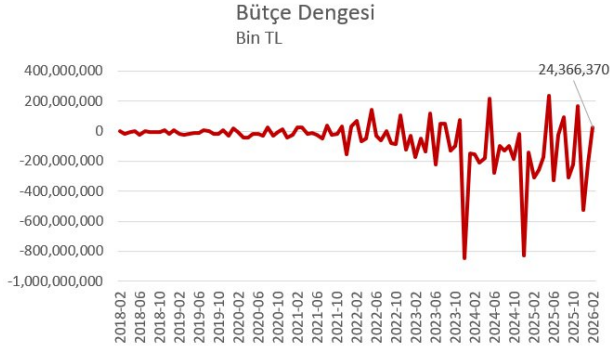


Kaynak: TÜİK

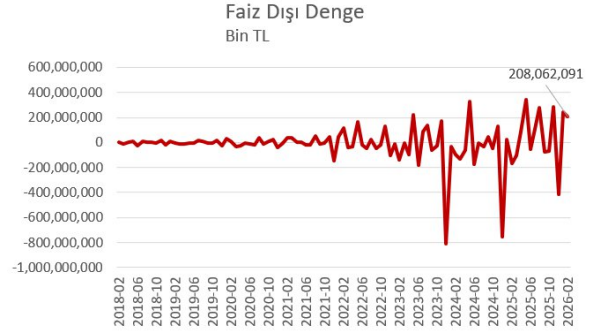


Kaynak: TÜİK

## Kamu Maliyesi Göstergeleri

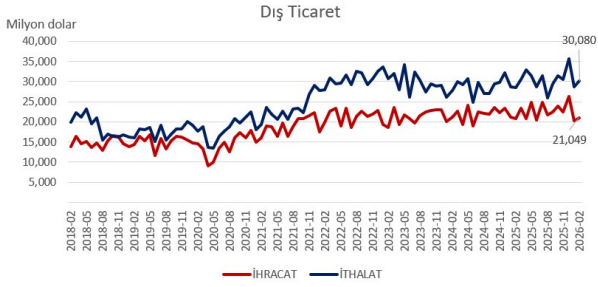


Kaynak: HMB



Kaynak: HMB

## Dış Ticaret Göstergeleri



Kaynak: TÜİK