



## Dünyada ve Türkiye’de Ekonomi Gündemi

### ABD

- Tüketici harcamaları ve ekonomik aktivitenin öncü göstergelerinden biri olan tüketici güven endeksi Temmuz’da 2,5 puan artarak 100,3’e yükseldi. Beklentiler endeksi değerinin 99,7 olması yönündeydi.
- ABD’de Haziran’da açık iş ilanları, Haziran’da bir önceki aya kıyasla 46 bin azalarak 8 milyon 184 bine indi.

### Avrupa

- Euro bölgesi tüketici fiyatları Temmuz’da %2,5’lik tahminlerin üzerine çıkarak %2,6 arttı. Gıda ve enerji hariç çekirdek enflasyon ise %2,8’lik tahmini aşarak %2,9 arttı.
- Avrupa Komisyonu Salı günü yaptığı açıklamada, ekonomik güvenin hem AB hem de Euro bölgesinde Temmuz’da aylık bazda genel olarak istikrarlı olduğunu açıkladı. Güven endeksi AB’de 0,1 puan artarken, avro bölgesinde 0,1 puan düştü.
- Almanya’nın yıllık tüketici enflasyonu Temmuz’da bir önceki senenin aynı ayına kıyasla %2,3 olarak gerçekleşti.
- Fransa’da yıllık enflasyon oranı Temmuz’da bir önceki senenin aynı ayına kıyasla %2,3 seviyesinde gerçekleşti.

### Asya

- Japonya’da işsizlik oranı Haziran’da bir önceki aya kıyasla %2,6’dan %2,5’e geriledi. Ekonomistler verinin %2,6 seviyesinde sabit kalmasını bekliyorlardı.
- Çin’in imalat sektörüne ilişkin satın alma yöneticileri endeksi (PMI), Temmuz’da geçen aya göre 0,1 puanlık düşüşle 49,4 olarak gerçekleşti. Analistlerin tahmini endeksin 49,3’e düşmesi yönündeydi.

### Türkiye

- Turizm geliri Nisan, Mayıs ve Haziran aylarından oluşan II. çeyrekte bir önceki yılın aynı çeyreğine göre %11,8 artarak 14 milyar 875 milyon 518 bin dolar oldu. Turizmde bu yıl ilk 6 ayda 23.7 milyar dolar gelir elde edildi ve geçen yılın aynı dönemine kıyasla %9,3’lük bir artış gerçekleşti.
- Hizmet Üretici Fiyat Endeksi (H-ÜFE) 2024 Haziran’da bir önceki aya göre %5,30 artış, bir önceki yılın Aralık ayına göre %37,96 artış, bir önceki yılın aynı ayına göre %77,41 artış ve on iki aylık ortalamalara göre %81,16 artış gösterdi.
- Genel ticaret sistemine göre ihracat 2024 Ocak-Haziran döneminde bir önceki yılın aynı dönemine göre %2,6 artarak 126 milyar 278 milyon dolar, ithalat %8,4 azalarak 168 milyar 869 milyon dolar olarak gerçekleşti.

## Finansal Piyasalar

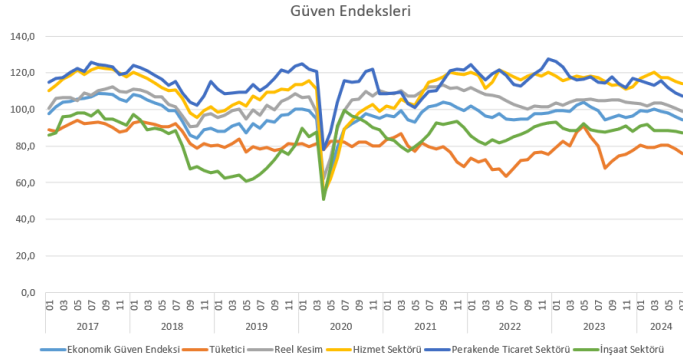
- Bu hafta Türkiye finansal piyasalarında dikkat çeken gelişmelerden biri Borsa İstanbul’daki son durum. BIST 100 endeksi genel olarak pozitif bir seyir izliyor. Öne çıkan endekslerden BIST Banka endeksi %3,51 artış gösterdi, BIST Mali endeksi ise %2,16 artış kaydetti. Bununla birlikte, BIST Sigorta endeksi %0,16 düşüş yaşadı. BIST 100 endeksi hafta başında 10.839,40 puandan işlem gördü.
- Döviz kurlarına bakıldığında Cuma sabah saatlerinde TL/USD 33,19 seviyelerinde seyretti. TL/EURO ise aynı saatlerde 35,87 seviyelerinde işlem gördü. Döviz kurlarında hafta boyunca dalgalanmalar olsa da, genel olarak büyük değişimler gözlemlenmedi.

- Gram altın Perşembe gününü 2 bin 602 liradan tamamlarken, Cuma sabahı günün ilk saatlerinde 2 bin 644 TL'ye yükselerek rekor kırdı.
- Brent ham petrolü, Cuma sabahı varil başına 80 dolara yakın işlem gördü, ABD ham petrolü ise 77 doların altında seyretti.

## Yurtiçi Verilere Detaylı Bakış

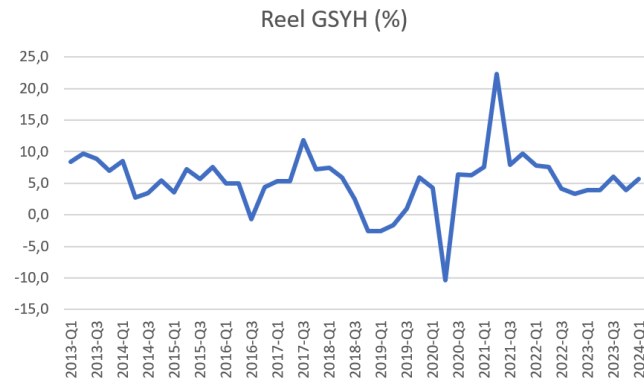
**Ekonomik güven endeksi Haziran ayında 95,8 iken, Temmuz ayında %1,5 oranında azalarak 94,4 değerini aldı.**

- Bir önceki aya göre Temmuz ayında tüketici güven endeksi %3,1 oranında azalarak 75,9 değerini.

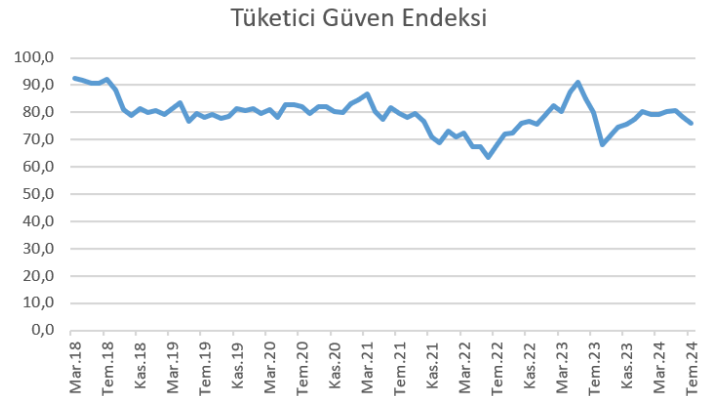
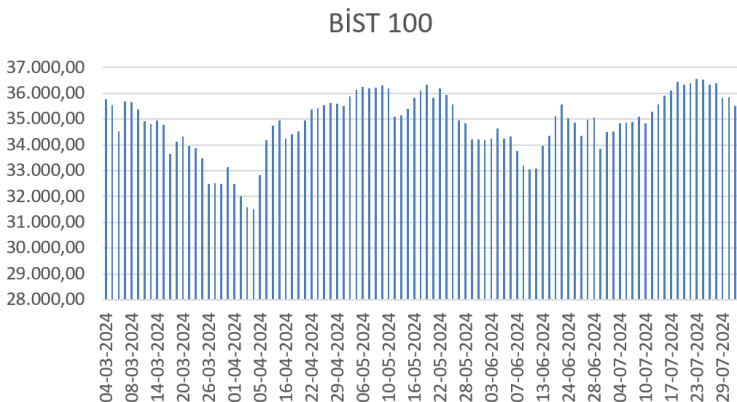


- Diğer güven endekslerindeki duruma bakacak olursak, reel kesim (imalat sanayi) güven endeksi %1,8 oranında azalarak 98,7 değerini, hizmet sektörü güven endeksi %1,1 oranında azalarak 114,1 değerini, perakende ticaret sektörü güven endeksi %1,5 oranında azalarak 107,1 değerini, inşaat sektörü güven endeksi %0,9 oranında azalarak 87,1 değerini aldı.

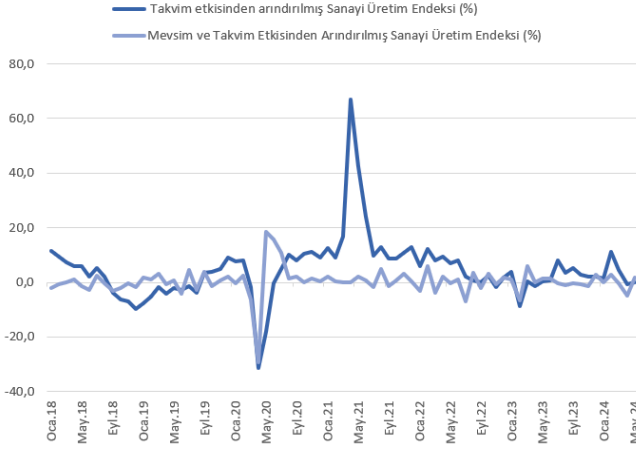
## Makroekonomik Göstergeler



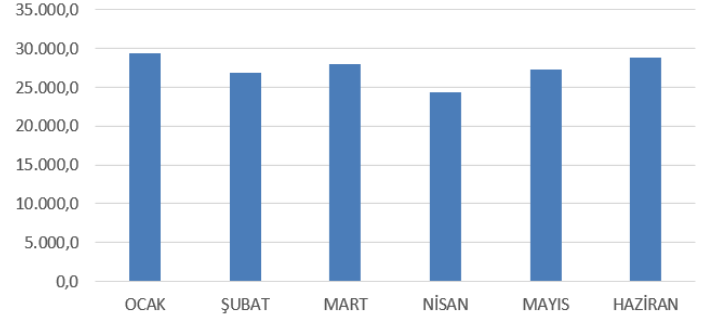
## Öncü Göstergeler



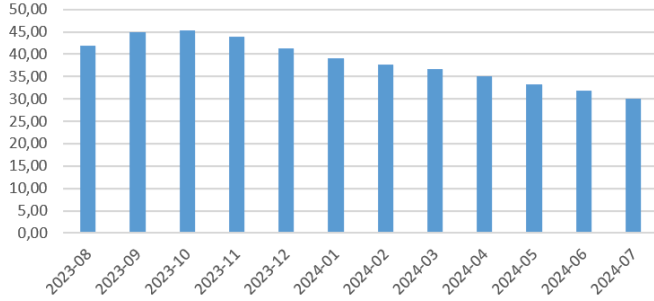
### Sanayi Üretim Endeksi



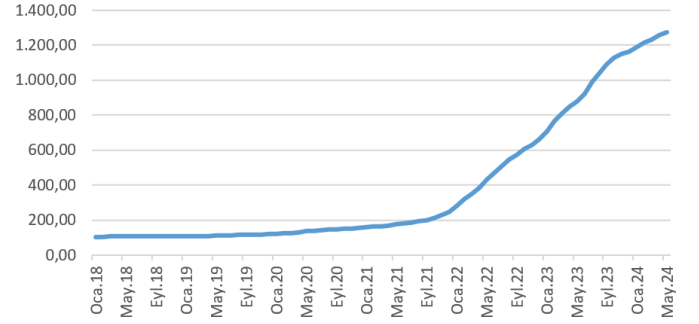
### Brüt Elektrik Tüketimi Brim: GWh



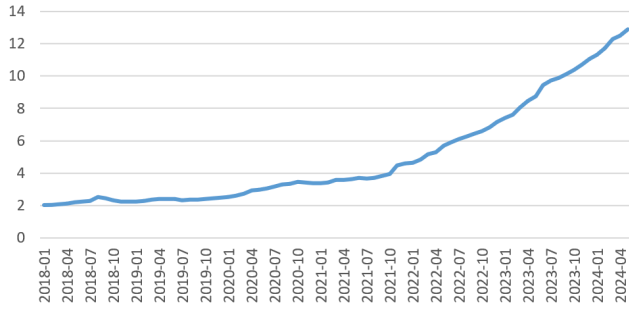
### Piyasa Katılımcılarının 12 Ay Sonra Enflasyon Beklentisi



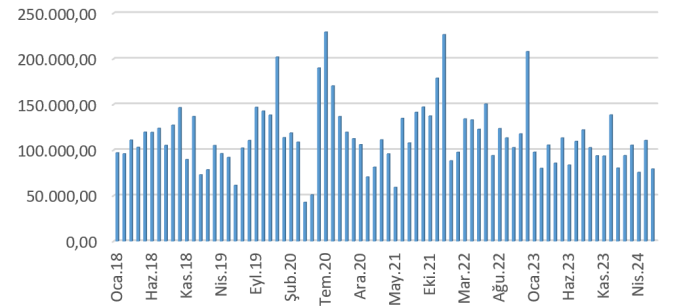
### Konut Fiyat Endeksi Aylık % Değişim



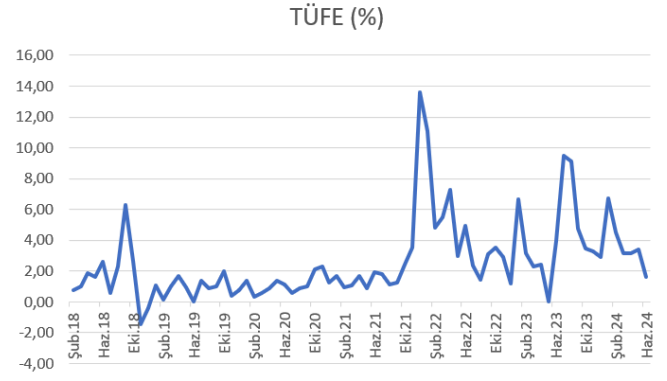
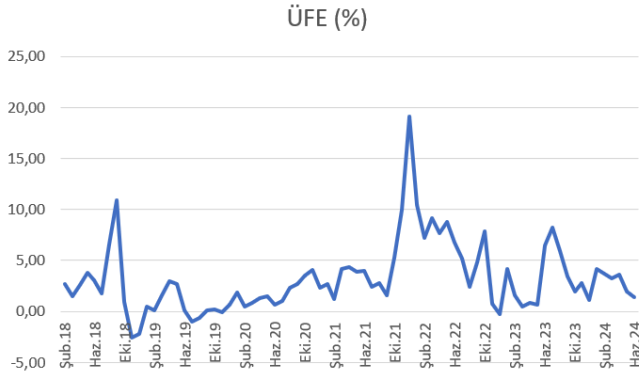
### Bankacılık Sektörü Toplam Kredi Hacmi Milyar ₺



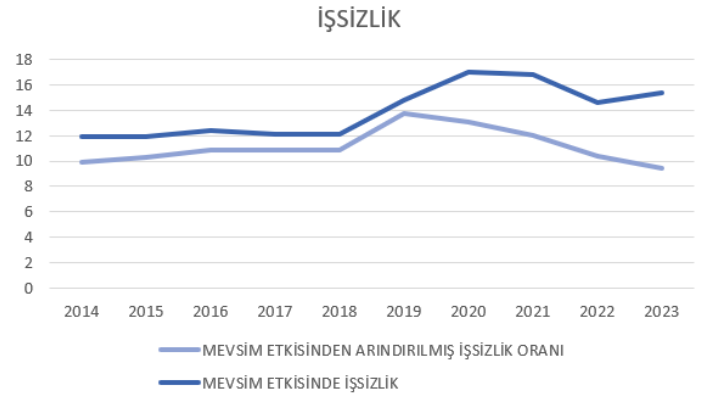
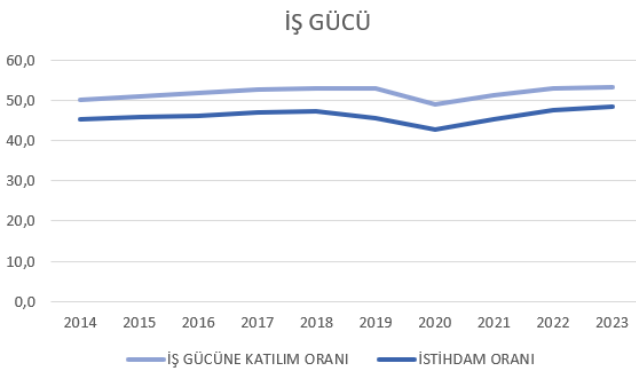
### Toplam Konut Satışları Adet



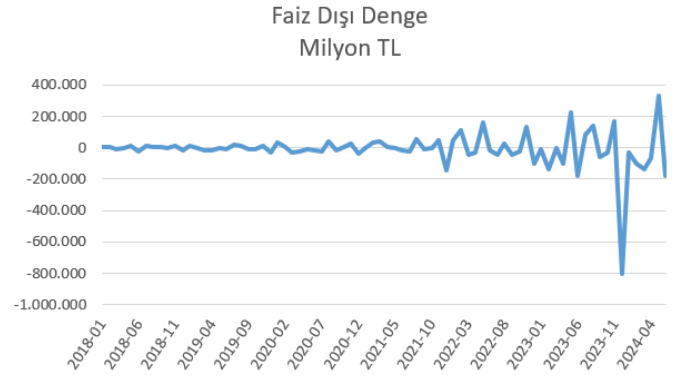
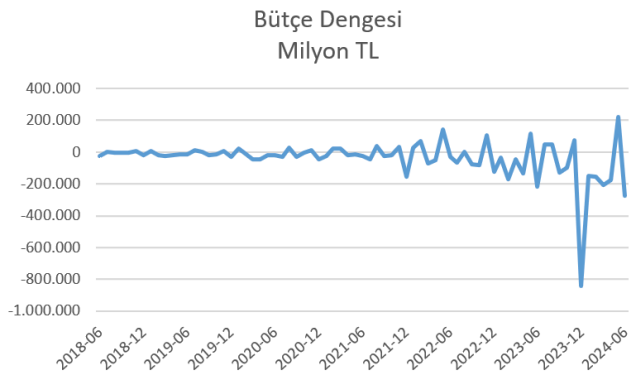
## Enflasyon Göstergeleri



## İş Gücü Göstergeleri



## Kamu Maliyesi Göstergeleri



## Dış Ticaret Göstergeleri

